



»» ÜBERSICHT



Unterwegs für Ihre Sicherheit...

...wir beraten Sie gerne vor Ort!



Die Kern AG für Verkehrssicherheit mit Sitz in Samstagen bietet ein umfassendes Produktempfänger rund um das Thema «Verkehrswege sichern» im Innen- und Aussenbereich.

Mit unserer über 20-jährigen Erfahrung verfügen wir über ein hohes Mass an Kompetenz.

WAS TUN WIR? Wir führen ein breites und komplettes Verkaufsprogramm an Rammschutzpollern, Geländern, Leitplanken, Anfahr- und Prallschützen, Pfosten, Ketten, Beobachtungsspiegeln, Schranken und vieles mehr für den Schutz von Personen und Anlagen.

Fazit: Von der Beratung über die Planung, Fertigung und Lagerhaltung bis hin zur Installation stehen wir Ihnen als starker Partner zur Seite.

www.kernag.ch



- | | | | |
|-----------|--------------------------|-----------|--------------------------------|
| 04 | Rammschutz | 18 | Stadtdesign |
| 10 | Prall- und Schrammschutz | 20 | Verkehrsberuhigung |
| 11 | Markierung + Antirutsch | 22 | Höhen- und Durchfahrtbegrenzer |
| 12 | Baustellensicherheit | 24 | Schranken |
| 14 | Spiegel | 28 | Automatische Poller |
| 16 | Sperrpfosten | 30 | Parkplatzabspernung |
| 17 | Leitsysteme | 32 | Überdachungen + Parkiersysteme |



RAMMSCHUTZ-POLLER

Die Rammschutzpoller sind in den Durchmessern 90/3,6 mm; 159/4,5 mm; 194/4,5 mm in verschiedenen Ausführungen erhältlich.

Tore, Fahrstuhlüren, Säulen etc. werden dank ihrer extremen Belastbarkeit optimal geschützt.

Für besonders kritische Einsatzbereiche kommt unsere XXL-Ausführung mit einem Durchmesser von 273 mm und 5,0 mm Wandstärke zum Einsatz.

RAMMSCHUTZ-BÜGEL

Der Rammschutzbügel beugt wirkungsvoll Anfahr-schäden an Ecken, Mauern oder Eingängen vor und ist in den verschiedensten Ausführungen und Grössen lieferbar.





ANFAHRSCHUTZ

Ob freistehende Säulen, Regalstützen oder Fallrohre – mit den verschiedenen BLACK BULL Anfahrerschutz-Produkten werden Beschädigungen durch unvorsichtiges Fahrverhalten vermieden. Kundenspezifische Wünsche können problemlos umgesetzt werden.






Die Kern AG für Verkehrssicherheit bietet die wohl grösste Auswahl an Rammschutzplanken und -geländer und geht flexibel auf Kundenwünsche ein.

Objektorientierte Lösungen sind unsere Stärken!

Nutzen Sie unsere Erfahrung und lassen Sie sich von unserem Fachpersonal beraten.

RAMMSCHUTZ-PLANKE


Schützt Wände, Säulen sowie Gebäudetechnik (Schiebetore/Lüftungen) vor typischen Anfahrschäden.





RAMMSCHUTZ-GELÄNDER

Trennt Verkehrswege von Personenverkehr und sichert Situationen mit Absturzgefahr.





DEFLECTOR

- Kunststoff-Rammschutzpoller für besonders gefährdete Situationen
- Absorbiert Stöße dank integrierter Swing- und Drehfunktion
- Hohe Sichtbarkeit



FLEXCORE

- Kunststoff-Sperrpfosten mit integrierter Swing-Funktion
- Verhindert Anfahrtschäden dank Drehmechanismus
- Schnelle und einfache Montage



COLUMN GUARD

- Kunststoff-Säulenschutz für den Innen- und Aussenbereich
- Für Innendurchmesser 200 x 200 – 300 x 300 mm
- Verlängerungselemente für eine Verbreiterung von max. 200 mm



BODENBARRIERE HYBRID


- Kunststoff-Leitbord mit hoher Sichtbarkeit
- Extrem robust und belastbar



RAMMSCHUTZ-GELÄNDER HYBRID

- Standpfosten mit integrierter Swing-Funktion
- Querbalken verformen sich bei Kollision und kehren nach Krafteinwirkung wieder in ihre Ursprungsposition
- Schnelle und einfache Montage
- Jederzeit erweiterbar






PRALLSCHUTZ

Schützen und warnen zugleich vor Gefahrenstellen. Sie entschärfen Ecken und Kanten und verhindern dadurch Stossverletzungen. Die Prallschütze sind selbstklebend und in den verschiedensten Formen erhältlich.

SCHRAMMSCHUTZ

Zum Schutz von Wänden mit besonders hoher Schrammgefahr. Äusserst stoss- und schlagfest und einfach montierbar.





MARKIERUNG

Mit einer verantwortungsbewussten Markierung von Gefahrenstellen sowie Verkehrswegen werden Personen und Fahrzeuge vor Unfällen geschützt. Ein breites Produktprogramm lässt praktisch keine Wünsche offen.

ANTIRUTSCH

Der selbstklebende Antirutschbelag mit grobkörniger Oberfläche sorgt für eine hohe Trittsicherheit im Treppenhaus und bei Treppen im Aussenbereich mit hoher Ausrutschgefahr.

Die Antirutschbeläge sind in verschiedenen Breiten, Längen und Farben erhältlich.





BAUSTELLENSICHERHEIT

Baustellen bergen viele Gefahren!
Die Kern AG für Verkehrssicherheit bietet eine umfangreiche Produktpalette im Bereich Baustellensicherheit, welche den einschlägigen Normen (VSS) und gesetzlichen Bestimmungen entsprechen.









SPIEGEL

Von Beobachtungs- über Verkehrs- bis hin zu Anti-Vandalismus-Spiegel bietet die Kern AG für Verkehrssicherheit ein für jede Situation abgestimmtes Produkt, welche Gefahrenstellen im Strassenverkehr entschärfen und dadurch Kollisionen verhindern.

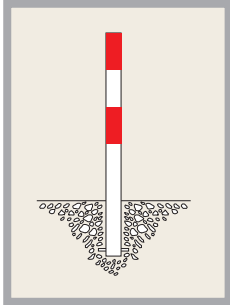


PFOSTEN & KETTEN


Sperrpfosten und Ketten zum Abgrenzen von Fahrbahnen, Gehwegen und Parkplätzen sind in den unterschiedlichsten Grössen, Stärken, Materialien und Farben erhältlich.

Sie können fest oder lösbar/abschliessbar eingebaut werden oder sind in selbstaufrichtender SWING-Ausführung erhältlich.

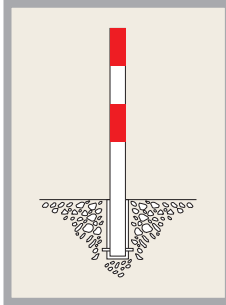
Zum Einbetonieren



Zum Aufdübeln



Zum Herausnehmen



FLEXPIN

Der FlexPin eignet sich hervorragend für das Warnen von Gefahrenstellen und Hindernissen sowie das Trennen von Fahrbahnen im Strassenverkehr.

Der voll reflektierende Leitzylinder kann gefahrlos angefahren und im Notfall überrollt werden, wobei er sich durch ein Gelenk selbsttätig wieder aufstellt.





CITY-POLLER BERLIN

Ein handwerkliches Meisterstück: Edles Material in aufwendiger Verarbeitung.

Der nahtlose Übergang zur hochglanzpolierten Kappe verleiht dem langlebig und zeitlosen Poller einen noblen Charakter.

Erhältlich in drei Querschnitten: Ein kraftvoller Poller mit Ø 108 mm, sowie schlankere Varianten mit Ø 60 oder 76 mm.



MORION SYSTEMGELÄNDER

Variables Schutzgeländer im Baukastensystem. Sichert Verkehrswege im Betrieb sowie auf öffentlichen Strassen und Plätzen.

Dank variabel einstellbaren Verbindungselementen kann ein unebener Boden problemlos korrigiert werden.





PARK-AID®


Schützt Gebäude und Fahrzeuge dank punktgenauem Parkieren und optimiert den verfügbaren Platz in Parkhäusern und Tiefgaragen.

TOPSTOP

Fahrbahnschwellen zwingen Verkehrlenker zu angemessener Fahrweise in bestimmten Gefahrenbereichen.

Sie wirken punktuell und regeln den Verkehr an Ausfahrten, Verladestellen, Waagen, Einmündungen und Fussgängerwegen.

Bei längeren Wegstrecken, die zum Schnellfahren verführen, müssen Fahrbahnschwellen in bestimmten Abständen wiederholt werden.



HÖHENBEGRENZER

Der Höhenbegrenzer signalisiert und sichert Einfahrten, Unterführungen sowie Überbauungen (Durchfahrten) mit eingeschränktem Höhenmass und verhindert dadurch grössere Schäden an Gebäude und Fahrzeug.





COMPACT DURCHFAHRT-BEGRENZER, DREHBAR

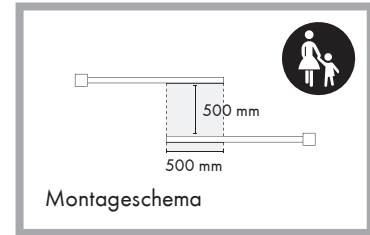
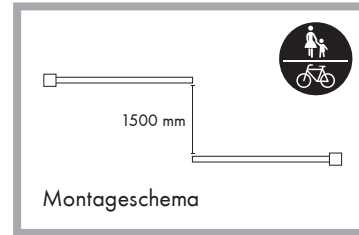
Drehbare Ausführung erlaubt das kontrollierte Passieren von Fahrzeugen, deren Aufbau die eingestellte Durchfahrtshöhe überschreiten.

COMPACT DURCHFAHRT-BEGRENZER, STARR

Verhindert das unzulässige Durchfahren von Fahrzeugen (z.B. LKW, Caravan, Wohnwagen) auf Park- und Rastplätzen oder Einfahrten.

GATTERSCHRANKEN

Langlebige, zweiseitige Gatterschranke mit je einem fest eingebauten, dennoch drehbaren Pfosten. Abschiessbar durch seitlichen Dreikantverschluss nach DIN 3223. Alternativ mit Zylinderschloss. Für zeitweises Sperren von Wegen, Einfahrten...





Mit Pendelstütze



Mit Auflagepfosten

HANDSCHRANKEN

Unsere Handschranken sind in jeder Situation absolut betriebs- und funktionssicher und garantieren dank der stabilen und robusten Konstruktion eine jahrelange Einsatzfähigkeit.

Ausführung: Mit integrierter Gasdruckfeder oder Gegengewicht.





ELEKTROSCHRANKEN

Schützen Sie Zufahrten, Grundstück und Parkhäuser vor Fremdparkern!

Das Schrankensystem von Kern AG für Verkehrssicherheit dient der optimalen Absicherung von privatem und industriellem Parkraum und ist stets die beste Wahl für eine intelligente Zufahrtskontrolle.

Die hohe Funktionalität und Langlebigkeit sowie die breite Auswahl an Zubehör machen sie besonders vielseitig und praktisch.

ELEKTROSCHRANKE B23/B24/B25


Typ/Artikel	B23	B24	B25
Gewicht	48 kg	48 kg	55 kg
Leistung	100 W	100 W	100 W
Öffnungen pro Tag	900	700	700
Laufgeschwindigkeit	ca. 2,5 – 6 Sek.	ca. 2,5 – 6 Sek.	ca. 4 – 9 Sek.
Absperrbreite	2,5 – 3,0 m	3,0 – 4,0 m	4,0 – 5,0 m
Einsatzgebiet	Privat und gewerblich	Privat und gewerblich	Privat und gewerblich
Knickbaumeinrichtung	✓	✓	✓
Hängegitter	✓	✓	-

ELEKTROSCHRANKE B3000/B5010

B3000	B5010
72 kg	72 kg
400 W	370 W
7000	3000
ca. 1,7 Sek.	ca. 3,8 Sek.
1,7 – 3,0 m	3,0 – 5,0 m
Gewerblich und industriell	Gewerblich und industriell
✓	✓
-	✓

ELEKTROSCHRANKE B6010/B8010


B6010	B8010
110 kg	110 kg
300 W	300 W
1000	700
ca. 8 Sek.	ca. 8 Sek.
5,0 – 6,0 m	6,5 – 8,0 m
Gewerblich und industriell	Gewerblich und industriell
-	-
✓	-



Hängegitter mit Pendelstütze



Knickbaumeinrichtung



**SOLARE
STROMVERSORGUNG**

SOLARSCHRANKE

Die solarbetriebene Schrankenanlage ermöglicht einen ganzjährig zuverlässigen Betrieb ohne Netzstromversorgung und kommt in Situationen mit aufwändig realisierbarer Stromzufuhr zum Einsatz.



POLLERANLAGE

Automatische Polleranlagen sichern wirkungsvoll Parkplätze und Durchfahrten. Sie sind die ideale Lösung, wenn Schranken aus ästhetischen, verkehrstechnischen oder Sicherheitsgründen nicht eingesetzt werden können.

Von feststehenden bis zu halb- und vollautomatischen Pollern. Unser Sortiment bietet verschiedenste Ausführungen und somit für jede Situation die ideale Lösung.





HYDRAULISCH



Typ/Artikel	DK700	DKN500*	DKN700*	DKH600	DKH800
Durchmesser/Höhe (mm)	194/700	220/500	220/700	273/600	273/800
Gewicht	105 kg	90 kg	110 kg	142 kg	157 kg
Stahl lackiert	✓	✓	✓	✓	✓
Edelstahl optional	-	✓	✓	✓	✓
LED-Beleuchtung	Standard	Optional	Optional	Optional	Optional
Leistung	130 W	300 W	300 W	500 W	500 W
Öffnungen pro Tag	500	1500	1500	2000	2000
Laufgeschwindigkeit	9 Sek.	6 Sek.	9 Sek.	5 Sek.	6,5 Sek.

* Auch erhältlich als feststehender Poller (Ø 210 mm) zum Aufdübeln, lackiert oder in Edelstahlausführung.



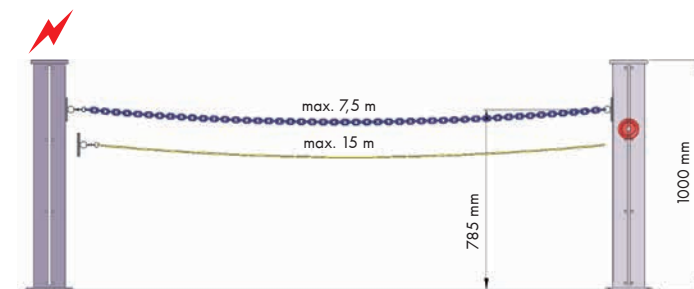
SEIL-KETTENABSENKER PAS-S/PAS-A

Verhindern Sie unerlaubtes Parken auf Ihrem Vorplatz.

Das PAS System von Kern AG für Verkehrssicherheit kann bis zu 15 m Länge sicher und flexibel per Knopfdruck abgrenzen und öffnen. Darüber hinaus ist das PAS System als Doppel-Parkplatzabspernung in stabiler Stahl-Ausführung erhältlich und kann somit bis zu 2 x 15 m wirkungsvoll sichern.



PAS-S (Stahl)



PARKBÜGEL SOLAR – SOLIDE UND ZUVERLÄSSIG

Der robuste Edelstahl-Parkbügel sichert Ihren Parkplatz bequem und zuverlässig per Knopfdruck.

Die selbstversorgende Parkplatzsperre mit integriertem Photovoltaik-Panel ist einfach und schnell montiert und benötigt keine weiteren Elektroinstallationen.

Dank unserem energieeffizienten Kontrollsystem kann der Parkbügel über mehrere Wochen ohne Sonneneinstrahlung bedient werden und bietet somit optimale Zuverlässigkeit.

- Zur Stellplatzabsicherung von einzelnen Parkplätzen
- Mit Widerstandssensor
- Einfache und schnelle Montage
- Swing-Funktion gegen Anfahrtschäden
- Solare Stromversorgung (auch elektrisch erhältlich)

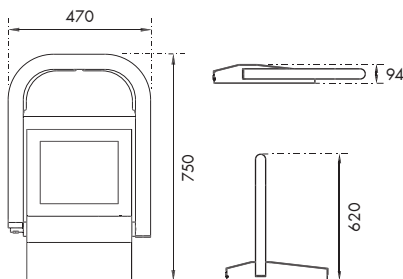
Abmessungen PB Solar (mm)

Allgemeine Eigenschaften

- Stromversorgung: 12 Vdc
- Manöverzeitspanne: 8 s
- Betriebstemperatur:
-20° ... +55°
- Gewicht: 23 kg

Eingebauter Empfänger

- Anzahl Kanäle: 4





FAHRRADÜBERDACHUNGEN

Mit unserem Produktprogramm für Überdachungen offerieren wir Ihnen eine grosse Auswahl an klassischen Fahrrad-, Fahrzeug- und Industrieüberdachungen von bester Qualität.

Zusätzlich zu den vielen Standardprodukten konzipieren wir auch Überdachungen, die vollständig auf die individuellen Bedürfnisse unserer Kunden ausgerichtet sind.



CARPORT ARCO

Autoüberdachung mit Rundbogen – kompromisslos in Qualität und Design. Die Unterkonstruktion gibt es in verzinktem Stahl. Die Kanäle werden aus farblos eloxiertem Aluminium gefertigt. Tiefe und Breite sind variabel.

Bedachung: Original PLEXIGLAS (farblos, opalweiss, hellgrau oder dunkelgrau). Sonderfarben sind auf Anfrage möglich.



CARPORT PIANO

Ein schlichter und leicht wirkender Autounterstand. Die aus Aluminiumprofilen bestehende Dachkonstruktion wird durch eine robuste und formschöne Unterkonstruktion getragen.

Bedachung: Original PLEXIGLAS Doppelstegplatten, 16 mm (opalweiss, farblos, dunkelgrau).



Bögliständer



Lenkerauflage-Bügel




PARKIERSYSTEME



Wir bieten eine breite Auswahl an Fahrrad-Parkiersystemen für den Innen- und Aussenbereich an. Sie finden bei uns jede erdenkliche Variante: Einfache Bögliständer, Lenkerauflage-Bügel sowie komplexe Systeme mit Führungsprofil und Pedalhaltern.

Wandaufhängung



Deckenaufhängung





Besuchen Sie unsere Homepage & Webshop:

www.kernag.ch – www.shop.kernag.ch

Kern AG für Verkehrssicherheit

Weberrütistrasse 9
Tel. +41 44 783 22 88
www.kernag.ch

CH – 8833 Samstagern
Fax +41 44 783 22 87
info@kernag.ch

Kern SA pour sécurité de trafic

Champs-Lovats 21
Tél. +41 24 445 22 88
www.kernsa.ch

CH – 1400 Yverdon-les-Bains
Fax +41 24 445 22 87
info@kernsa.ch