¿CÓMO REALIZAR UN PEDIDO?

Revisa el catálogo de elementos adicionales disponibles y realiza tu pedido en el área privada de MyEasyfairs.



Pincha en la participación a la que se quiere acceder y darle a **Gestionar stand,** para entrar en el área privada

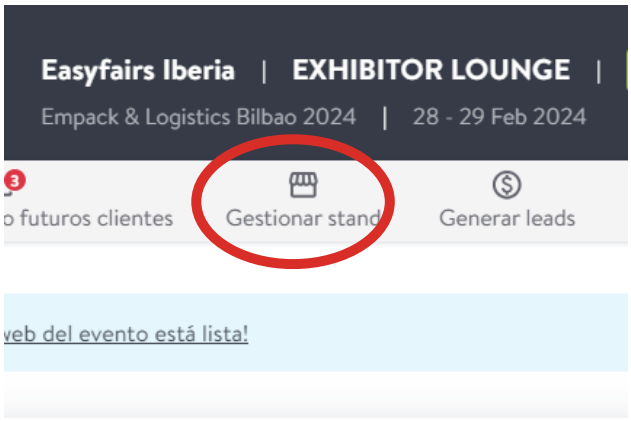

Pincha en **Gestionar stand**, localizado en la parte superior.



Acceder al catálogo y tienda online a través del botón **Tienda Online**.



Selecciona la categoría en la que deseas realizar la compra y, a continuación, el artículo y la cantidad que necesitas.
Puedes buscar por artículo en el buscador de la misma página.

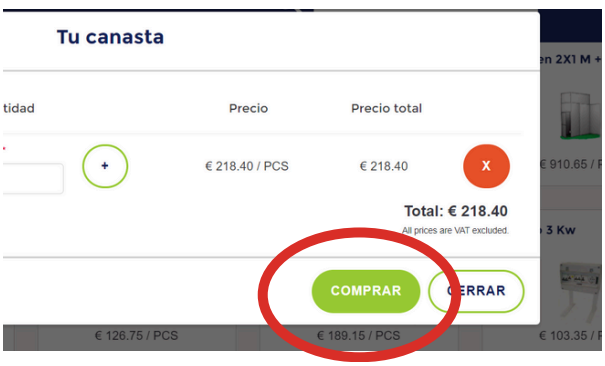

Haz un repaso de los artículos seleccionados en **Ver cesta** -> Confirma en la compra en el botón **Comprar.**

Presta especial atención a las indicaciones que muestran algunos de los artículos.
Te llegará un correo de confirmación de compra y posterior factura para pago inmediato..