

Handleiding | Beheer uw online profiel in My Easyfairs

Welkom in My Easyfairs. Zoals u ziet is de omgeving opgebouwd uit stappen en u heeft nu toegang tot **stap 1: Beheer uw online profiel**. Het online profiel wordt uw digitale visitekaartje en bevat de informatie die op de beurswebsite zichtbaar is. Deze informatie wordt ook gedeeld met de bezoekers die uw stand gescand hebben met de Smart Badge. Het is daarom van belang dat de informatie volledig en juist gevuld wordt zodat u de voordelen van My Easyfairs ervaart.

Hoe vollediger uw informatie in het online profiel, hoe makkelijker u de juiste doelgroep aantrekt wat resulteert in kwalitatieve leads. Wij lopen graag met u door de verschillende onderdelen van **“beheer uw online profiel”** heen zodat u het maximale uit dit onderdeel van My Easyfairs kunt halen.

“Beheer uw online profiel” bestaat uit vijf stappen. U heeft de gelegenheid de losse stappen afzonderlijk te doorlopen! Klik op de stap en bekijk de uitleg of loop alle stappen in chronologische volgorde door.

[Stap 1: Bedrijfsinformatie](#)

[Stap 2: Producten](#)

[Stap 3: Innovatiegalerij](#)

[Stap 4: Nieuws](#)

[Stap 5: Vacatures](#)

Let's go!

Als u bent ingelogd in My Easyfairs klikt u op "beheer stand"



EVENEMENTEN & STANDS

GEBRUIKERS BEHEREN

FACTUREN & BETALINGEN

2019

DEMONORAIL

Stand JT2 - Does Bread Shops

📅 2 > 2 Dec 2019

📍 Namur Expo

BEHEER STAND



U komt nu in onderstaand overzicht terecht. U ziet een tijdlijn met de volgende stappen die beschikbaar zijn in My Easyfairs:

- **Beheer uw online profiel**
- Klanten en prospects uitnodigen
- Beheer uw stand
- Prestaties opvolgen

The screenshot shows the My Easyfairs dashboard with a dark header and a grid of six main content cards. Red boxes and arrows highlight specific elements:

- Header:** The 'My Easyfairs' logo is on the left. A red box contains the text: "We lopen in deze handleiding door de eerste stap op de tijdlijn: 'Beheer uw online profiel'. Deze is weer opgebouwd uit vijf kleinere stappen." A red arrow points from this box to the 'Beheer uw online profiel' menu item.
- Menu:** Four menu items are visible: 'Beheer uw online profiel', 'Klanten & prospects uitnodigen', 'Beheer uw stand', and 'Prestaties opvolgen'. A red box above the 'Prestaties opvolgen' item contains the text: "U ziet bovenaan een tijdlijn met drie stappen tot aan de beurs en één stap na afloop van de beurs." A red arrow points from this box to the 'Prestaties opvolgen' menu item.
- Content Cards:**
 - Pas uw profiel aan:** A progress bar shows 1/4 completion. It lists: 'Bedrijfsinformatie' (checked), 'Voeg producten toe' (warning), 'Voeg een nieuwsitem toe' (warning), and 'Voeg een vacature toe' (warning).
 - Bedrijfsinformatie:** A card with a building icon and a 'Bekijk informatie' button.
 - Producten en diensten:** A card with a shopping bag icon and a 'Beheer producten' button. A link 'Ik wil geen producten toevoegen' is at the bottom.
 - Innovatiegalerij:** A card with a lightbulb icon and a 'Publiceer uw eerste product' button. Text: 'Meld u aan om uw meest innovatieve product weer te geven in onze Innovatiegalerij. U heeft een product nodig om uw aanvraag te verzenden.'
 - Nieuws:** A card with a document icon and a 'Publiceer nieuws' button. Text: 'Post het laatste nieuws over uw bedrijf, producten en diensten.' A link 'Ik wil geen nieuws toevoegen' is at the bottom.
 - Vacatures:** A card with a magnifying glass icon and a 'Publiceer een vacature' button. Text: 'Toon vacatures van uw bedrijf op de eventwebsite en werf toptalent in uw sector.' A link 'Ik wil geen vacatures toevoegen' is at the bottom.

Stap 1: Bedrijfsinformatie

De stap "Bedrijfsinformatie" kunt u zien als uw online visitekaartje. De info die u bij deze stap invult is direct de informatie die gedeeld wordt op de beurswebsite. Daarnaast is dit ook de informatie die bezoekers die uw stand scannen tijdens hun bezoek ontvangen na afloop van het bezoek. Het is dus erg belangrijk om even de tijd te nemen voor deze stap en deze zo volledig mogelijk in te vullen. Deze eerste stap is ook gelijk de meest uitgebreide stap van "Beheer uw online profiel".

De stap bestaat uit verschillende onderdelen: Basisinformatie, bedrijfsadres, bedrijfsomschrijving, categorieën, afbeeldingen en social media. Als u een veld heeft ingevuld wordt de informatie automatisch opgeslagen. De velden met een * zijn verplichte velden en dienen altijd ingevuld te worden. Vult u deze velden niet? Dan krijgt u een melding en dient u dit veld alsnog te vullen. We lichten een aantal stappen uit.

Basis informatie

Standnaam*

Dit is de naam waaronder uw bedrijf wordt vermeld in de online catalogus van de eventwebsite

Easyfairs Netherlands

Contact email*

Dit is het e-mailadres dat wordt gebruikt wanneer bezoekers contact met u opnemen via het contactformulier op uw profielpagina

entree@easyfairs.com

Website

Geef het adres van uw bedrijfswebsite in

<https://www.infrarelatiedagen.nl/>

Bedrijfsadres

Postcode*

Geef de postcode van uw bedrijf op

7772 TV

Stad*

Geef de stad van uw bedrijf in

Hardenberg

Land*

Geef het land van uw bedrijf in

Netherlands

Wanneer u in de deelnemerslijst op de website op uw eigen stand klikt ziet u de gegevens die u gevuld heeft bij "basisinformatie" & 'bedrijfsadres' als volgt terug:

CONTACT US

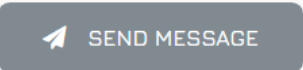
3013AL Rotterdam Netherlands

<http://aicsservices.nl>

Name

Email

Message

 SEND MESSAGE

Dit blok staat onderaan uw bedrijfspagina op de beurswebsite.

Bij 'Bedrijfsomschrijving' voegt u een korte beschrijving van uw bedrijfsactiviteiten toe. U kunt hier natuurlijk de informatie van uw eigen website gebruiken maar denk ook na hoe u de informatie aan kunt laten sluiten bij de bezoekersdoelgroep van de beurs. Zo spreekt u de interessante doelgroep direct aan. Wanneer de website van de beurs in meerdere talen beschikbaar is dient u hier uw informatie ook in alle beschikbare talen toe te voegen. Met 'Translate from' kunt u een tekst laten vertalen. Vult u een bepaalde taal, bijvoorbeeld Engels, niet? Dan wordt uw bedrijfsomschrijving niet getoond op de Engelse versie van de beurswebsite.


Bedrijfsomschrijving

Bedrijfsomschrijving*

Beschrijf de activiteiten en diensten van uw bedrijf. We adviseren om het aan te passen aan de branche van het event.

EN

NL

 Translate from ▼

Op 6 & 7 oktober 2021 vindt in Rotterdam Ahoy de 9e editie plaats van Solids.
Dé vakbeurs voor de bulksector!

De informatie die u in My Easyfairs ingevuld heeft wordt op de website weergegeven in de deelnemerslijst en op uw persoonlijke bedrijfspagina. Dit ziet er als volgt uit:

Search ...

☆ Show favorites

CATEGORIES

- 3D Technologie (7)
- Accounting (4)
- Esthetiek (11)
- Geneesmiddelen (4)
- Groothandel (21)
- Implantaten en Protheses (6)
- IT en software (8)
- Keten (3)
- Management ondersteuning (13)
- Media (1)
- Mond en praktijk hygiëne (14)
- Mondzorg preventie (7)
- Opleidingen (5)
- Orthodontie materialen (2)
- Praktijk en laboratorium inrichting (12)
- Praktijk en laboratorium instrumentarium (37)
- Praktijk en laboratorium

ORDER RESULTS Alphabetically 94 RESULTS

STAND A106

AIC SERVICES

AIC Services can deliver at any dental practice a complete mobile anesthesia team. We can provide general anesthesia to your patients at 2 rooms simultaneously

SEE EXHIBITOR >>

1 Product

STAND F113

ALLSENS

SEE EXHIBITOR >>

STAND B149

AMERICAN DENTAL

STAND C171

ANDERS MEDICAL

STAND E164

AXION
Dental Laboratory Services

ALL DENT B.V.

Samen werken aan de ideale praktijk. Wanneer je je eigen praktijk start wil je dat dit de ideale praktijk is. Uniek, goed ingedeeld en met

SEE EXHIBITOR >>

2 News

Links ziet u de bedrijfsnaam, het logo en een korte bedrijfsomschrijving. Dit is de informatie die u in My Easyfairs heeft toegevoegd.

Wanneer u op uw bedrijf klikt komt u op uw persoonlijke pagina waar de bedrijfsinformatie direct bovenaan weergegeven wordt:

[← GO TO EXHIBITOR LIST](#)

[ABOUT US](#)

[PRODUCTS](#)

[NEWS](#)

[JOBS](#)

[CONTACT US](#)



Anesthesia & Intensive Care Services

📍 STAND: A106

📁 CATEGORIES:

[3D TECHNOLOGIE](#), [GENEESMIDDELEN](#), [VERDOVING](#)

ABOUT US

Uw bedrijfsinformatie die u ingevuld heeft bij "bedrijfsomschrijving" In My Easyfairs vindt u op de bedrijfspagina op de website hier terug. Dit is bovenaan uw persoonlijke pagina.

Onder categorieën staan een aantal voor-gedefinieerde categorieën die gebruikt worden in de online catalogus van de website. Selecteer de categorieën die het beste bij uw bedrijfsactiviteiten passen, zodat u makkelijk vindbaar op de website. Bezoekers kunnen op de website op een categorie filteren die past bij hun interesse. Zo bereikt u nog sneller interessante leads.

Categorieën

Categorieën* (max. 3)

Categorieën worden gebruikt in de online catalogus van de eventwebsite. Bezoekers kunnen bedrijven in een specifieke categorie filteren.

Services / Environmental services 



De categorieën die u kunt selecteren zijn als volgt zichtbaar op de beurswebsite. Bezoekers kunnen op een categorie klikken en zo eenvoudig filteren op de voor hen interessante partijen.

The screenshot displays a trade fair website interface. On the left is a sidebar with a search bar, a 'Toon mijn favorieten' toggle, and a list of categories under 'BEURS' and 'CATEGORIEËN'. The main area shows a grid of exhibitor cards sorted 'RANGSCHIKKEN' (Alphabetically). The top right indicates '333 RESULTATEN'. The visible cards include:

- STAND 1KN6:** Infra Relatiedagen 2022, 't Riohuys B.V. – Gilde voor Riolering en Stedelijk Water. Description: Adviesbureau en gilde op het gebied van Riolering en Stedelijk Water. Samen met onze partners actief op gebied van Beleid tot en met Voorbereiding Realisatie. [LEES VERDER »](#) | 1 Product | 1 Job Ad
- STAND 681:** Infra Relatiedagen 2022, A.I.C. Description: AIC, Aannemers Inkoop Centrale B.V., is een technische groothandel in bouwmachines, bouwmaterieel en containertechniek. AIC levert niet alleen bouwmachines en – materieel, maar blinkt ook. [LEES VERDER »](#) | 3 Products | 1 News
- STAND 215:** Infra Relatiedagen 2022, Aannemingsbedrijf Platenkamp BV. Description: Het bouwen van waterbouwkundige betonwerken, betonkelders, renovatie van waterbouwkundige betonwerken en BRL betonreparaties. [LEES VERDER »](#)
- STAND 110:** (Card content is mostly obscured)
- STAND 223:** (Card content is mostly obscured)
- STAND 411:** (Card content is mostly obscured)



[← GO TO EXHIBITOR LIST](#)

[ABOUT US](#)

[PRODUCTS](#)

[NEWS](#)

[JOBS](#)

[CONTACT US](#)



Anesthesia & Intensive Care Services

📍 STAND: A106

🏷️ CATEGORIES:

3D TECHNOLOGIE, GENEESMIDDELEN, VERDOIVING

Op uw persoonlijke bedrijfspagina op de beurswebsite worden de categorieën weergegeven die u geselecteerd heeft.

at any dental practice a complete mobile

provide general anesthesia to your patients at 2

at every dental practice in The Netherlands or

justmen tneeded to your clinic. Every dental practice

is suitable.

Vervolgens gaat u uw logo en een header afbeelding uploaden. Deze afbeeldingen worden weergegeven op de website.

Afbeeldingen

Voeg afbeeldingen toe aan je profiel




Logo*



Add Header Afbeelding

Minimale maat 1024 × 288

Uw logo ziet u als volgt terug in uw profiel op de website:



[← GA NAAR DE EXPOSANTENLIST](#)

[OVER ONS](#)

[PRODUCTEN](#)

[NIEUWS](#)

[VACATURES](#)

[CONTACTEER ONS](#)

Het logo wat u heeft
geupload komt als volgt in
uw profiel op de website te
staan.



Anesthesia & Intensive Care Services

📍 STAND: A106

📍 CATEGORIEËN:

3D TECHNOLOGIE, GENEESMIDDELEN, VERDOIVING

OVER ONS

AIC Services levert op elke wenselijke locatie een VOLWAARDIG MOBIEL ANESTHESIETEAM waarmee we bij elke tandartspraktijk in Nederland en België op 2 behandelkamers tegelijk uw patiënten ONDER VOLLEDIGE NARCOSE kunnen behandelen zonder dat u daar enige investering voor hoeft te doen. Elke tandartspraktijk is geschikt.

Stap 2: Producten

Uw visitekaartje is gevuld. Het is tijd voor de tweede stap van “beheer uw online profiel”, het toevoegen van producten die u op de beurswebsite wilt weergeven.

Beheer producten

Beheer producten

Voeg de producten toe die u op het event wilt tonen. Ze worden allemaal vermeld op uw online standprofiel op de website van het evenement. Maak uw productcatalogus aantrekkelijk voor bezoekers met duidelijke productbeschrijvingen en afbeeldingen met een hoge resolutie.

VOEG EEN PRODUCT TOE



Carton packs w/ Bio-based cap



VOEG EEN PRODUCT TOE

U ziet hier het aantal reeds toegevoegde producten en u heeft hier de mogelijkheid nieuwe producten toe te voegen.

Wanneer u klikt op “Voeg een product toe” komt u op onderstaande pagina terecht. Vul alle velden compleet en correct in zodat u de juiste informatie deelt met de bezoeker.

Maak nieuw product aan

MAAK NIEUW PRODUCT AAN
VOEG BESTAANDE PRODUCTEN TOE

Vereiste vertalingen

English ⓘ

Français ⓘ

Nederlands ⓘ

Om een product in een specifieke taal te publiceren, moeten alle verplichte velden worden vertaald.

VOORLEGGEN

Let op! Wanneer de website in meerdere talen beschikbaar is, dient u uw productpagina in al deze talen separaat toe te voegen

Productnaam *
Voer de naam van uw product / dienst in. Wees zo precies mogelijk.

Uw productnaam hier 255

Hoofdafbeelding *
Upload een afbeelding die als hoofdfoto voor uw product / dienst wordt gebruikt in uw online profiel

De afbeelding die u wilt toevoegen aan uw product. let op dat dit een liggende vierkante afbeelding is voor optimale weergave

...steer bestand...

Productomschrijving
Voer de belangrijkste kenmerken van uw product / dienst in

Voeg een beschrijving toe over uw product! 2000

Voeg meer informatie toe

[+URL](#) [+Video](#) [+Documenten](#)

U heeft de mogelijkheid een link, een video of te downloaden documenten toe te voegen aan uw product pagina.

De producten worden vervolgens als volgt weergegeven op de beurswebsite:

In het deelnemersoverzicht ziet u onderaan het aantal toegevoegde producten van de exposant. In dit voorbeeld heeft exposant "bredent group" geen producten toegevoegd en exposant "buren dental b.v." heeft zeven producten toegevoegd

STAND B116

bredent group

BREDENT GROUP

ZIE EXPOSANT >>

STAND C147

BUREN DENTAL B.V.

Met ruime ervaring in de dentale branche is Buren Dental wellicht het meest bekend voor de dienstverlening m.b.t. röntgenapparatuur. Als specialist zijn wij zeer actief

ZIE EXPOSANT >>

[7 Products](#)

STAND F158

BURO/S ARCHITECTS

ZIE EXPOSANT >>

« Voorgaand 1 2 3 ... 8 Volgende »

Op de bedrijfspagina worden de producten als volgt weergegeven

PRODUCTS



TRIDENT RIX-70 DC

Buren Dental is de Nederlandse leverancier van Trident, een compacte en elegante DC röntgenbuis met eenvoudige bediening. Met een zeer kleine focal spot van 0,4

[TOON PRODUCT »](#)

14 juni 2019



VISTASCAN MINI VIEW

Met de baanbrekende techniek van de VistaScan is nu een nieuwe grens bereikt door de specialisten van Dürr. De VistaScan mini View is een zeer

[TOON PRODUCT »](#)

14 juni 2019



KEW DOSSIER

In Nederland is vrijwel iedere tandartspraktijk voorzien van één of meerdere röntgenbuizen. Met uitzondering van CBCT toestellen geldt voor deze toestellen een registratieplicht (per 02-2018)

[TOON PRODUCT »](#)

14 juni 2019



MIGLIONICO NICE GLASS

[TOON PRODUCT »](#)

14 juni 2019



APIXIA PSP SCANNER

De compacte en elegante Apixia fosforplaatscanner



SOLIO X 2D OPG

Voor het maken van kraakheldere OPG opnamen is de Solio X 2D van Asahi



OPFRISCURSUS RÖNTGEN VOOR TANDARTSEN



Voor tandartsen biedt

Wanneer u vervolgens een product aanklikt komt u op de productpagina terecht die er als volgt uitziet:

← GA NAAR

BESCHRIJVING MEDIA

De toegevoegde afbeelding



Buren Dental

KEER BEKEKEN:
EXPOSANT:
BUREN DENTAL B.V.

BESCHRIJVING

Voor tandartsen biedt Buren Dental in samenwerking met de TU Delft (NCSV) nu een nascholingsmiddag "Tandarts als stralingsdeskundige" aan.

De productomschrijving

Omschrijving cursus

Tijdens deze middag wordt u nader geïnformeerd over alle relevante aspecten die horen bij het gebruik van röntgenapparatuur. Het betreft werkingsprincipes, dosimetrie, biologische effecten van straling, veiligheid, wetgeving en beeldkwaliteit. Na afloop heeft u voldoende kennis van hetgeen de overheid van u verwacht. Het resultaat zal zijn dat u:

- over basiskennis van de KEW (kernenergiewet) beschikt
- een risicoanalyse onderkent
- de biologische impact van straling kent
- de technische effecten van röntgenfoto's begrijpt.

Na afloop ontvangt u een deelnamecertificaat waarmee u aantoont te voldoen aan de verplichting uw kennis op dit gebied bij te houden.

Doelgroep

Tandartsen die in het bezit zijn van een diploma 'toezichhoudend stralingsdeskundige' (voorheen bekend als 'stralingsdeskundige niveau 5 A/M').

MEDIA

De toegevoegde link en eventueel toegevoegde te downloaden bestanden staan bij media

WEBSITE

- <https://www.burendental.nl/index.php/service/cursussen/opfriscursus-roentgen-voor-tandartsen>

DOWNLOADS

Stap 3: Innovatiegalerij

In de innovatiegalerij kunt u producten als innovatie aanmelden. Deze worden op een aparte sectie op de beurswebsite weergegeven. De innovaties die u aangemeld heeft komen hier niet automatisch terecht maar worden eerst beoordeeld. Is de ingediende innovatie daadwerkelijk een innovatie en voldoet deze aan alle vooraf gestelde eisen? U krijgt een e-mail wanneer de beoordeling afgerond is en u hoeft hiervoor niet steeds in My Easyfairs te checken of de innovatie is goedgekeurd.

Wanneer u nog geen innovaties heeft aangemeld kunt u dat nu doen maar uiteraard is het ook mogelijk om dit op een later tijdstip te doen. Door op starten te klikken kunt u een innovatie aanmelden voor de innovatiegalerij. Klik op "Ik doe dit later" om dit op een ander moment te doen.

U kunt enkel innovaties aanmelden die u bij de tweede stap als product heeft toegevoegd. Een innovatie die u nog niet aan uw producten heeft toegevoegd? Geen probleem, ga terug naar de stap producten en voeg deze innovatie alsnog toe. Vervolgens ziet u dat u dit product als innovatie kunt selecteren en indienen.

Innovatiegalerij



Aanvraag voor Innovatiegalerij

Heeft u een baanbrekend product dat u zou willen promoten? Klik op Starten om uw product aan te melden voor de Innovatiegalerij (onder voorbehoud van goedkeuring door de innovations reviewer).

[Starten](#)

[Ik doe dit later](#)

Innovatiegalerij

Selecteer het product dat u wilt laten opnemen in de Innovatiegalerij



Nice car



test



Selecteer het product wat u als innovatie wilt indienen en loop de stappen door! Uw aanvraag is vervolgens succesvol ingediend. Nu is het afwachten of uw innovatie wordt goedgekeurd!

Innovatiegalerij



Duimen!

Uw product/dienst is ingediend om te worden opgenomen in de Innovatiegalerij. Onze innovatie reviewer controleert uw aanvraag en informeert u per e-mail over de uitkomst.

Houd er rekening mee dat dit beoordelingsproces +/- 4 maanden vóór het event begint.

OK

Wanneer uw innovatie is goedgekeurd door de innovatie reviewer ziet u uw innovatie op een aparte pagina op de website terug. Hierdoor krijgt uw product nog meer exposure en wordt uw bereik nog groter.



RANGSCHIKKEN Alfabetisch

Helaas hebben we (nog) geen resultaten kunnen vinden.

Stap 4: Nieuws

Om uw bedrijfsprofiel nog completer te maken gaan we nu nieuws toevoegen. U kunt op deze pagina meerdere nieuwsitems toevoegen. De stappen die u moet doorlopen om een nieuwsitem toe te voegen lijken op de stappen die u doorlopen heeft bij het vullen van de bedrijfsinformatie. Ook hier geldt dat, wanneer de website beschikbaar is in verschillende talen, u alle talen apart in dient te vullen voor een compleet beeld op de website. Vergeet u een taal te vullen? Dan wordt deze niet weergegeven op de beurswebsite.

De velden met de * zijn weer verplichte velden. Echter raden wij u aan om alle velden weer volledig te vullen. Door bijvoorbeeld een URL naar uw beurswebsite toe te voegen genereert u direct interessant verkeer naar uw website. Dit kan resulteren in leads voorafgaand aan uw deelname. Bent u tevreden over het aangemaakte nieuwsitem? Dan klikt u op “voorleggen” en uw nieuwsitem is ingediend!

Nieuwsitem aanmaken

CREËER EEN NIEUW NIEUWSITEM
BESTAAND NIEUWS TOEVOEGEN

Vereiste vertalingen

English

Français

Nederlands

Om een nieuwsitem in een specifieke taal te publiceren, moeten alle verplichte velden worden vertaald.

VOORLEGGEN


Titel *
Voer de kop van uw artikel in

255

Teaser *
Voer een korte inrotekst in voor uw artikel

255

Hoofdafbeelding
Upload een foto om als hoofdillustratie van uw nieuwsartikel te gebruiken

 Sleep hier het bestand

Omschrijving
Voer de tekst van uw nieuwsartikel in

2000

Voeg meer informatie toe
[+URL](#) [+Documenten](#)

Op de beurswebsite worden nieuwsitems als volgt weergegeven:



Ook dit is weer een aparte pagina op de beurswebsite. De pagina ziet er als volgt uit. Bij deze nieuwsitems is geen afbeelding toegevoegd. Daardoor zien alle items er hetzelfde uit.

The image shows a page of news items on the Dental Expo website. The page has a search bar at the top left with the text 'Zoeken ...'. Below the search bar is a toggle for 'Toon mijn favorieten'. On the left side, there is a sidebar with the heading 'EXPOSANTEN CATEGORIEËN' and a list of categories with counts: 3D Technologie (7), Accounting (4), Esthetiek (11), Geneesmiddelen (4), Groothandel (21), Implantaten en Protheses (5), IT en software (8), Keten (3), Management ondersteuning (13), Media (1), Mond en praktijk hygiëne (14), Mondzorg preventie (7), and Opleidingen (5). The main content area has a 'RANGSCHIKKEN' dropdown set to 'Alfabetisch' and '24 RESULTATEN'. There are three news items displayed, each with a blue header, a star icon, and a placeholder image. The first item is titled 'Align Technology & Elysee Dental kondigen de commerciële beschikbaarheid van Invisalign Go in de Benelux aan.' and is from 'Elysee Dental'. The second item is titled 'Combi workshop Dent-Med Materials / GC Dental' and is from 'Dent-Med Materials B.V.'. The third item is titled 'ALL DENT BEDRUFVSVIDEO' and is from 'All Dent bv.'. Each item has a 'KOM MEER TE WETEN >' link.

Wanneer u op een nieuwsitem klikt komt u terecht op het uitgebreide artikel. In onderstaand voorbeeld zijn niet alle velden gevuld

← GA NAAR VORIGE

BESCHRIJVING MEDIA

KEER BEKEKEN:
1

EXPOSANT:
UPFLOW

BESCHRIJVING

GRATIS nieuwe patiënten voor implantaten... Het
toch is het zo! In samenwerking met drie geren
maken we het mogelijk voor iedere tandartspra
EXTRA te plaatsen! Benieuwd hoe? Kom naar stand E117 voor een hapje en drankje en we
vertellen u graag meer over deze innovatieve dienst!

Bij dit nieuwsitem is enkel een beschrijving toegevoegd en geen afbeelding of media. Het is aan u hoe u het nieuws terug wilt zien op de beurswebsite.

MEDIA

WEBSITE
DOWNLOADS

Stap 5: Vacatures

In de laatste stap kunt u eventueel openstaande vacatures binnen uw organisatie toevoegen! Hierdoor bereikt u direct de doelgroep waarvoor uw organisatie interessant is. Sollicitanten die via deze weg bij u terecht komen hebben sowieso affiniteit met de branche wat een groot pluspunt is!

Voeg een vacature toe door alle velden te vullen en vervolgens op “voorleggen” te klikken. Houdt ook hier weer rekening met de verschillende talen! Het is mogelijk meerdere vacatures toe te voegen.

Nieuwe vacature aanmaken

CREËER EEN NIEUWE VACATURE
VOEG BESTAANDE VACATURES TOE

Vereiste vertalingen

English

Français

Nederlands

Om een vacature in een specifieke taal te publiceren, moeten alle verplichte velden worden vertaald.

VOORLEGGEN

Titel *
Voer een titel in voor de functiepositie

Samenvatting *
Geef een overzicht van de positie

Contact e-mailadres *
Voer het e-mailadres in waarnaar de kandidaat-applicaties zullen worden verzonden

Afbeelding
Upload een afbeelding die zal worden gebruikt voor uw vacature op de website van het evenement

Sleep hier het bestand

Funcieomschrijving
Geef meer informatie over de functie, het profiel dat u zoekt, de voordelen ...

Gefeliciteerd! U heeft de stap “Beheer uw online profiel” volledig gevuld en door alle velden te vullen haalt u het optimale uit uw deelname!



My Easyfairs



DEMONorail

Guitar GAS Station - JT1 - 27 Sep > 1 Oct 2021

GoPlus

[View packages](#)

De event website is gereed, check uw [online profiel](#)

Wanneer een vacaturetekst is toegevoegd, heeft u de eerste stap 'Beheer uw online profiel' volledig afgerond en staan alle vinkjes op groen!



Beheer uw online profiel



Klanten & prospects uitnodigen



Beheer uw stand



Prestaties opvolgen

Pas uw profiel aan

Voltooi alle taken om een volledig profiel te krijgen

5/5

- ✓ [Bedrijfsinformatie](#)
- ✓ [Voeg producten toe](#)
- ✓ [Voeg een nieuwsitem toe](#)
- ✓ [Voeg een vacature toe](#)
- ✓ [Meld u aan voor de Innovations Gallery](#)



Bedrijfsinformatie

Bekijk de belangrijkste informatie over uw bedrijf en stand

[Bekijk informatie](#)



Producten en diensten

Toon uw producten en diensten op uw online profiel

[Beheer producten](#)



Innovatiegalerij

Meld u aan om uw meest innovatieve product weer te geven in onze Innovatiegalerij

[Beheer aanvraag](#)



Nieuws

Post het laatste nieuws over uw bedrijf, producten en diensten

[Publiceer nieuws](#)



Vacatures

Toon vacatures van uw bedrijf op de eventwebsite en werf toptalent in uw sector

[Publiceer een vacature](#)