

KLT-Adapterpalette

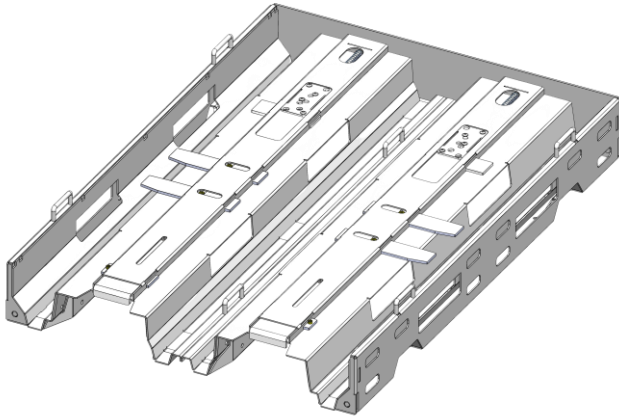
Vorstellung und Übersicht



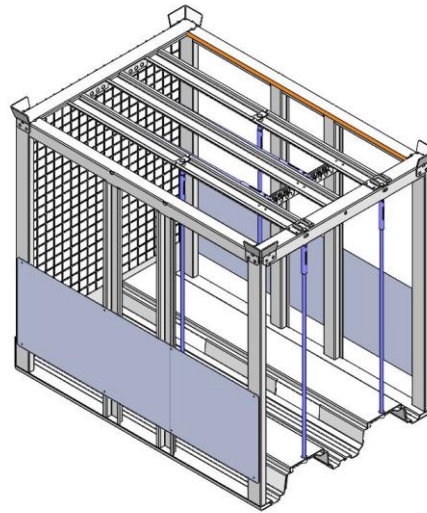
Kundenspezifische Lösungen

Vielseitiger Einsatz von Adapterpaletten

KLT-Adapterpalette



Adapterpalette mit Transportgehäuse

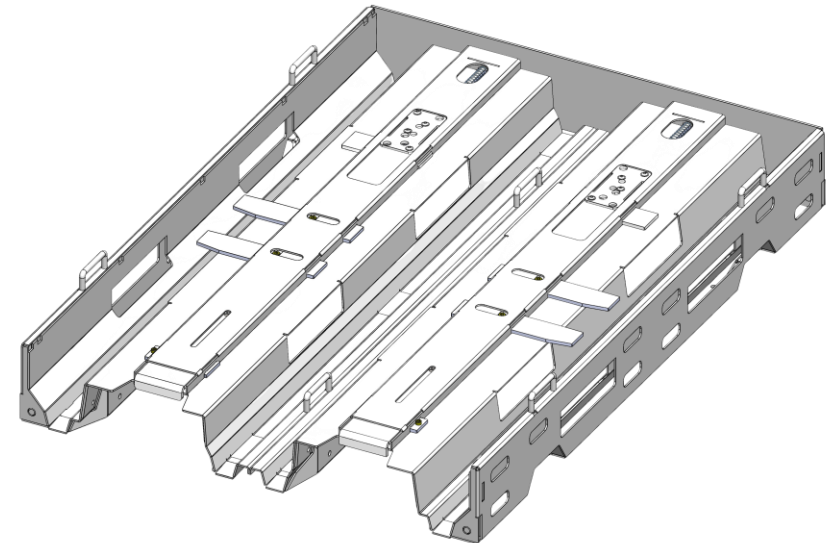


Unsere KLT-Adapterpalette im Einsatz **Innerbetriebliche Logistik**

Die Adapterpalette sorgt für eine sichere Fixierung von KLT-Bodenrollern, was einen reibungslosen Transport und eine stabile Lagerung gewährleistet.

Eckdaten

- ▶ Für bis zu 4 KLT-Bodenroller geeignet
- ▶ Geeignet für den außerbetrieblichen Transport (mit Zurrösen)
- ▶ Entspricht Europalettenmaß und ist arretierbar sowie stapelbar
- ▶ Im Routenzuganhänger nutzbar



Sie haben noch Fragen oder sind auf der Suche nach einer Sonderlösung?

Kommen Sie gerne auf uns zu – gemeinsam entwickeln wir eine Lösung, die Ihren Anforderungen entspricht.

Ihre Ansprechpartner

Kundenservice

Tel.: +49 7388 99709-220

E-Mail: service@csp-laser.de