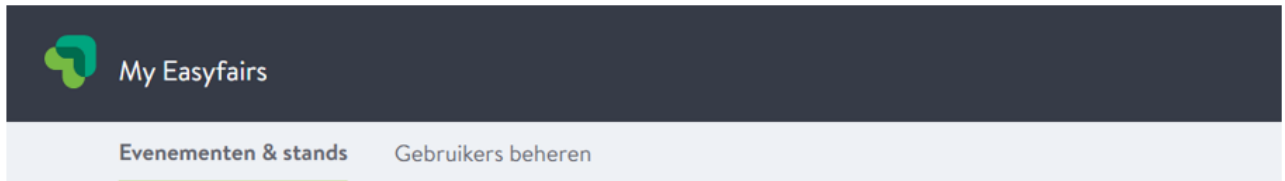


Handleiding | Eerste inlog in My Easyfairs

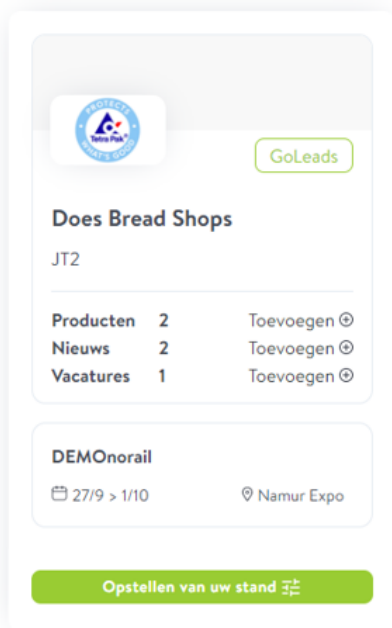
Welkom in My Easyfairs. Dit is de eerste keer dat u inlogt voor deze beursdeelname! U dient enkele stappen te doorlopen zodat u optimaal gebruik kunt maken van alle functionaliteiten die My Easyfairs u te bieden heeft. In deze korte handleiding doorlopen we de stappen.

Let's go!

U heeft een e-mail ontvangen van waaruit u kunt inloggen in My Easyfairs. Wanneer u inlogt ziet u uw stand staan zoals hieronder weergegeven. Klik op 'Opstellen van uw stand'.



2021



U komt in onderstaand scherm terecht, waar u ervoor kunt kiezen om een nieuwe stand op te zetten of een vorige stand te importeren (indien beschikbaar).

Indien u eerder heeft deelgenomen en u wilt een vorige stand importeren, klikt u op 'Stand importeren'. Vervolgens doorloopt u de verdere stappen om eerder ingevulde informatie in te laden.

In deze handleiding richten we ons op het aanmaken van een nieuwe stand. U klikt daarvoor op 'Stand toevoegen' onder 'Een nieuwe stand opzetten'.



Hallo Emily Timmerman,

Bedankt voor het boeken van een stand op Transport Compleet Gorinchem 2023.



Een nieuwe stand opzetten

Deze stapsgewijze handleiding helpt u bij het instellen van uw online profiel dat op de website van het event wordt weergegeven.

[Stand toevoegen](#)



Een vorige stand importeren

Hergebruik een van uw vorige stands met alle inhoud. Geen zorgen, u kunt dit later nog wijzigen.

[Stand importeren](#)

U komt in onderstaande scherm waar u 6 stappen doorloopt om uw basisinformatie, bedrijfsadres, bedrijfsomschrijving, afbeeldingen en categorieën in te vullen/te uploaden. Bepaalde gegevens zijn automatisch gevuld op basis van de informatie die bekend is bij de beursorganisatie. Check deze informatie goed en pas aan indien nodig.

Stel uw stand in!

Voltooiing

Basisinformatie

Standnaam*

Contact email*

Website

Bedrijfsadres

Postcode*

Stad*

Land*

→

Heeft u de informatie in het getoonde blok volledig ingevuld, dan klikt u op het groene pijltje om naar de volgende stap te gaan.

Stel uw stand in!

Voltooiing

Basisinformatie

Standnaam*

Contact email*

Website

Bedrijfsadres

Postcode*

Stad*

Land*

Bedrijfsomschrijving

Bedrijfsomschrijving*

NL **DE** [Vertaal naar...](#)

←

→

U doorloopt de stappen één voor één.

Vul uw bedrijfsomschrijving in. Wat wilt u delen met de bezoekers van de beurs? Wanneer u meerdere talen ziet staan in deze stap, dan houdt dat in dat de beurswebsite ook in deze talen beschikbaar is. U dient alle talen in te vullen, waarbij u gebruik kunt maken van de vertaaltool (rechtsboven het tekstvak).

Stel uw stand in!

Voltooiing

Bedrijfsomschrijving

Bedrijfsomschrijving*



NL **DE** Vertaal vanuit

test

4/20000

Afbeeldingen

Voeg afbeeldingen toe aan je profiel

Upload uw logo.

Stel uw stand in!

Voltooiing



ving

Vertaal vanuit

4/20000

Afbeeldingen

Voeg afbeeldingen toe aan je profiel

  ✎ 🗑️

Categorieën


Vertel ons in welke categorie(ën) uw bedrijf v
max. 3)

Onderzoekinstellingen en netwerken

Selecteer de categorieën waarin u werkzaam bent. U kunt er maximaal 3 selecteren.

Stel uw stand in!

Voltooiing



Categorieën

Vertel ons in welke categorie(ën) uw bedrijf valt (min. 1 - max. 3)


Onderzoeksinstellingen en netwerken ✕ ▼


E

Als laatste stap ziet u een voorbeeld van uw standkaart met daarin de ingevulde informatie. Is uw informatie compleet ingevuld, dan klikt u op het pijltje naar rechts om door te gaan naar My Easyfairs.

Stel uw stand in!

Voltooiing





NL DE

Easyfairs Netherlands

test

Contact email
thomas.eilders@easyfairs.com

Land **Stad**
Netherlands Gorinchem

Postcode
4207HZ