



## FACTS & FIGURES 2025

### AANTALLEN

3.320 bezoekers

112 exposanten

### FUNCTIEPROFIEL

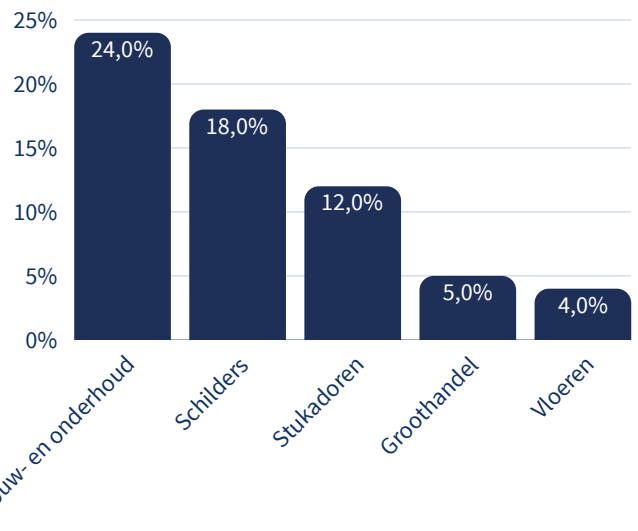
30%

Van de bezoekers was directeur/eigenaar



### BEDRIJFSACTIVITEIT TOP 5

De meeste bezoekers van Afbouw Vakdagen werken bij een afbouw- en onderhoudsbedrijf. Daarop volgen: schilders- en stukadoorsbedrijven.



### GREEP UIT HET BEZOEK

boeve**b**afbouw  
*is totaal afbouw!*

van**Son**  
onderhoud en renovatie

Ministerie van Defensie

wouters  
TOTAAL AFBOW

RIKKERT  
AFBOWGROEP

maxeda  
DIY Group

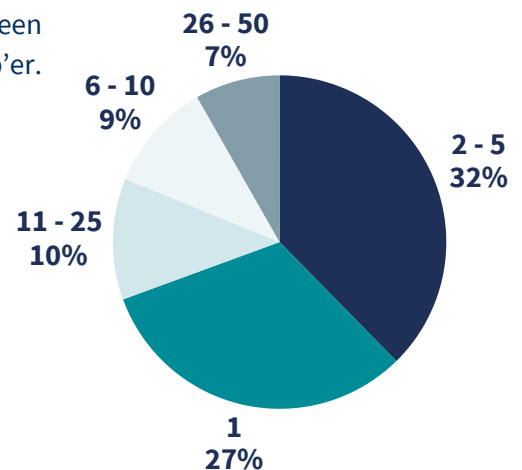
ggz  
delfland

VAB Afbouwgroep  
*de rode draad in afbouw en schildenwerk*

TIMBER & BUILDING  
SUPPLIES  
HOLLAND

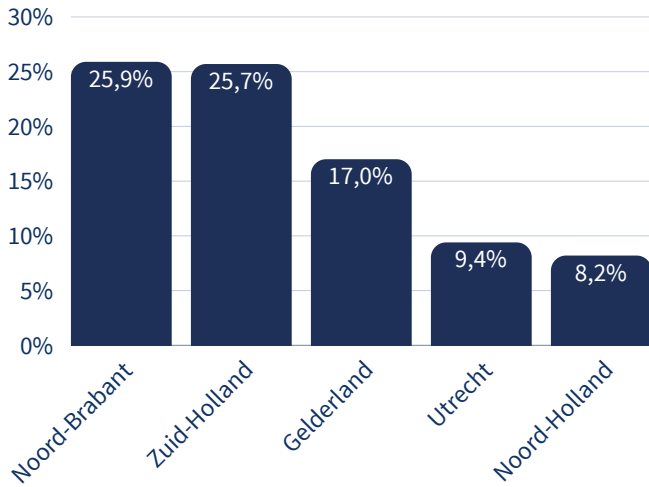
### BEDRIJFSGROOTTE TOP 5

De meeste bezoekers werken in een bedrijf met 2-5 medewerkers en daarnaast is een groot aantal zzp'er.



## REGIO TOP 5

Bezoekers komen voornamelijk uit Noord-Brabant en Zuid-Holland, maar het event heeft een landelijke dekking.



## GEMIDDELD AANTAL LEADS PER STAND

# 20

Scans met  
Visit Connect  
per stand

# 44

Touches op  
de Reader  
per stand



## ERVARINGEN BEZOEKERS

*“Het specialisme op Afbouw zorgt voor hoogwaardige bezoekers.”*

*“Nuttige standhouders die echt iets kunnen laten zien.”*

*“Erg leuke beurs met diverse nieuwe producten etc en leuk om andere collega's en ook de vertegenwoordigers te ontmoeten.”*

*“Compleet, relevant, goede formule.”*

*“Het was een geweldige ervaring: laagdrempelig, informatief, goede netwerkmogelijkheden en veel goede en inhoudelijke gesprekken gevoerd.”*

*“Divers en een must om beter en sneller te kunnen werken, netwerken en ontdekken.”*



[BEKIJK ALLE FOTO'S](#)



[BEKIJK DE AFTERMOVIE](#)

## EDITIE 2027 DEELNEMEN?

Neem contact op

Ali Dikici | Accountmanager  
ali.dikici@easyfairs.com  
+31 (0) 6 25 220 769

**Afbouw  
Vakdagen**  
Powered by NOA

10 & 11 NOVEMBER 2027