



PERCHÈ  
TANTA  
POLVERE?

ECCO LA  
SOLUZIONE!



Agroindustria

LA QUALITÀ  
DELL'ESPERIENZA  
A SERVIZIO  
DELL'INDUSTRIA

**DS - DUST STOP**


LA TRAMOGGIA BREVETTATA  
CHE CONCENTRA  
E BLOCCA LE POLVERI



# TRAMOGGIA DUST STOP

LA TRAMOGGIA BREVETTATA DS - DUST STOP VIENE UTILIZZATA PER QUALSIASI TIPO DI CARICO POLVEROSO, ELIMINA SISTEMI DI FILTRAZIONE. IL PRINCIPIO DI FUNZIONAMENTO DEL SISTEMA DI TRAMOGGIA BREVETTATA DS - DUST STOP È NEL CONCENTRARE LE POLVERI ALL'INTERNO DEL FLUSSO DEL PRODOTTO (VEDI SCHEMA DI FLUSSO). QUESTO PERMETTE IN FORMA NATURALE DI BLOCCARE LE POLVERI NELLA CADUTA DEL PRODOTTO.

## PROBLEMA



## SOLUZIONE



**DUE VERSIONI  
DISPONIBILI  
PER QUALSIASI TIPO  
DI CARICO POLVEROSO**

SISTEMA AUTOMATICO

## DS-A

INDICATO PER IL PASSAGGIO DI PRODOTTI CON DIFFERENTE PESO SPECIFICO, IL FLUSSO IN CADUTA VIENE REGOLATO IN AUTOMATICO TRAMITE UN DISPOSITIVO ELETTRICO.

SISTEMA MANUALE

## DS-M

INDICATO PER UN PRODOTTO A PIÙ PUNTI DI CARICO, IL FLUSSO IN CADUTA VIENE REGOLATO MANUALMENTE.



## FUNZIONAMENTO:

Entrambe le versioni del DS - DUST STOP (manuale e automatica) sono formate:

- da una struttura fissa che viene collegata tramite una flangiatura all'alimentazione del prodotto;
- da una parte interna regolabile che permette di generare il vortice del prodotto.

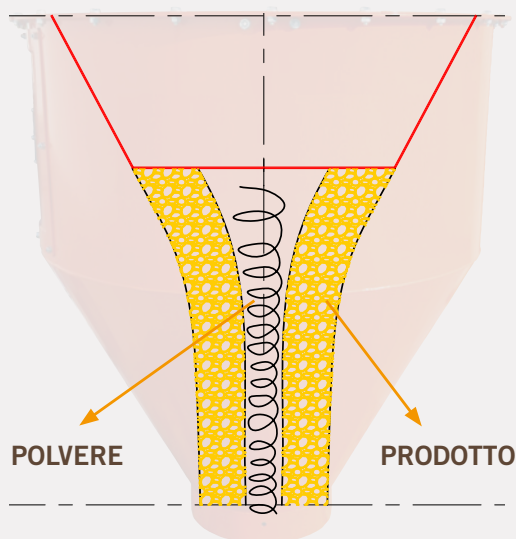
Nella versione automatica il sistema di regolazione del flusso viene movimentato e regolato da un sensore posizionato sul cilindro.

## COSTRUZIONE

- Costruzione in acciaio al carbonio verniciato
- Oblò di controllo prodotto
- Anello attacco soffietto

## OPTIONAL

- Costruzione in acciaio INOX AISI 304-316
- Soffietto
- Sensore di troppo pieno
- Serranda pneumatica di spostamento tramoggia DS



## DETTAGLI

**01** Serranda pneumatica di spostamento tramoggia DS

**02** Tramoggia DS-A vista sensori

**03** Quadro elettrico per tramoggia DS-A

01



02



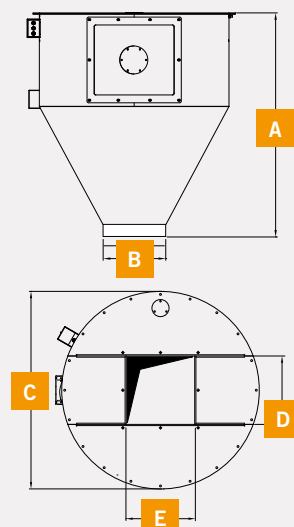
03



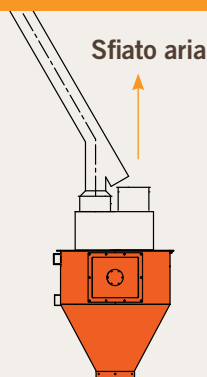
MODELLO	PORTATA m³/h	PESO A PIENO kg	VOLUME lit	A mm	B mm	C mm	D mm	E mm
DS-A 40	45	60	50	590	150	460	200	200
DS-M 40	45	60	50	590	150	460	200	200
DS-A 60	128	160	164	835	255	660	250	250
DS-M 60	128	160	164	835	255	660	250	250
DS-A 75	256	250	260	950	280	820	300	300
DS-M 75	256	250	260	950	280	820	300	300
DS-A 100	385	700	738	1280	380	1155	400	400
DS-M 100	385	700	738	1280	380	1155	400	400
DS-A 150	641	950	1900	1725	500	1570	450	450
DS-M 150	641	950	1900	1725	500	1570	450	450

**NB:** Portata e peso a pieno ricavate con grano a ps 0,78 t/m³ UR 14%.  
Le versioni **A** sono in configurazione automatica, le **M** in manuale.  
Sono disponibili applicazioni speciali.

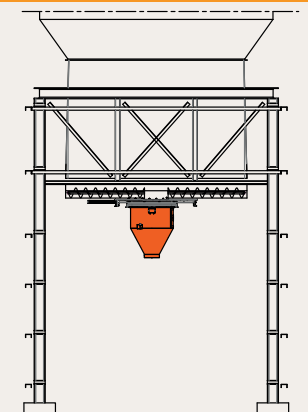
Consumo aria 6 bar per versione automatica.  
Consumo energia elettrica 220V 50Hz.  
Maggiore è la pezzatura del prodotto, minore è la concentrazione delle polveri.



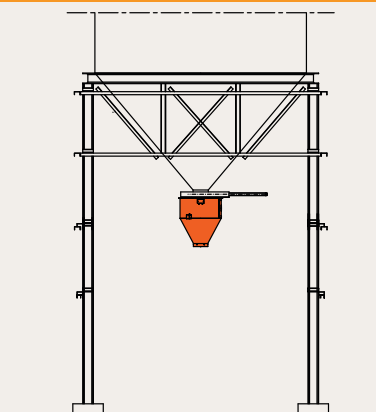
USO CON TUBAZIONE



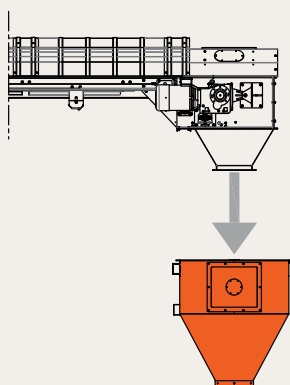
SILOS CON CONO ESTRATTORE



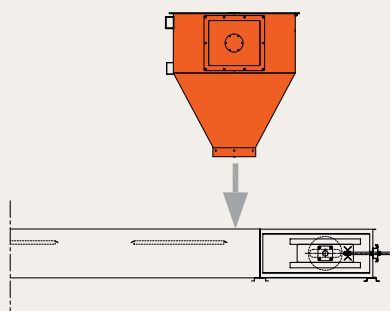
SILOS CARICO RAPIDO



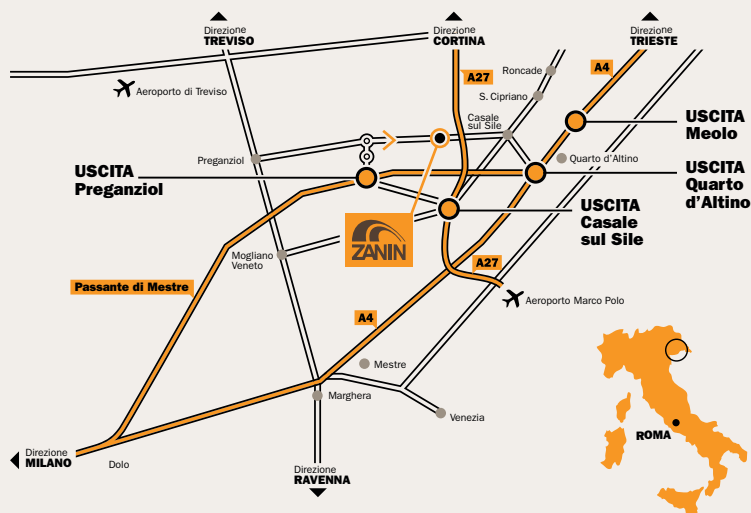
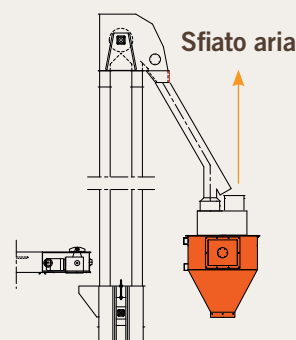
SCARICO TRASPORTATORE



CARICO TRASPORTATORE



USO CON ELEVATORE



©2017 ZANIN F.lli - Tutti i contenuti (testi, foto, grafica) presenti all'interno di questo supporto sono proprietà della ditta ZANIN F.lli e sono protetti dalla vigente normativa sulla proprietà intellettuale, non potranno quindi essere pubblicati, riprodotti, riscritti, distribuiti, commercializzati, senza una esplicita autorizzazione.

I marchi, le denominazioni e le ditte menzionati all'interno di questo supporto sono di proprietà dei rispettivi proprietari e sono protetti dalla normativa vigente in materia di marchi, brevetti e/o copyright.

La ditta ZANIN F.lli declina ogni responsabilità per eventuali inesattezze contenute nel presente depliant, riservandosi di apportare al prodotto le modifiche che riterrà opportune in qualsiasi momento e senza preavviso.

ATTENZIONE: DATI NON VINCOLANTI FARE RIFERIMENTO ALLA SCHEDA TECNICA RILASCIATA DIRETTAMENTE DALLA ZANIN F.LLI



Scopri tutti i prodotti Zanin sul nostro sito [www.zanin-italia.com](http://www.zanin-italia.com)



**ZANIN F.lli s.r.l.**  
Viale delle Industrie, 1  
31032 Casale sul Sile (TV)  
Italia

T. +39 0422 785444  
F. +39 0422 785805

[www.zanin-italia.com](http://www.zanin-italia.com)  
[info@zanin-italia.com](mailto:info@zanin-italia.com)

RIVENDITORE