



# CATÁLOGO DE ELEMENTOS ADICIONALES



[operaciones@easyfairs.com](mailto:operaciones@easyfairs.com)

# ¡ATENCIÓN! ATTENTION!

## HAY 4 PERIODOS DE PRECIOS: THERE ARE 4 PRICE PERIODS:

Del 11 de abril al 05 de Mayo 2025

From April 11th to May 5th 2025

**EARLY BIRD**

Del 06 de mayo al 1 de septiembre 2025

From May 6th to September 1st 2025

**REGULAR**

Del 2 al 22 de septiembre de 2025

From September 2nd to September 22nd

**LATE**

Del 23 de septiembre a día del expositor

From September 23rd to exhibitor day

**ONSITE**

## ¡IMPORTANTE! IMPORTANT!

Se debe enviar el Plano Técnico a [operaciones@easyfairs.com](mailto:operaciones@easyfairs.com) indicando la ubicación de cada elemento 16 de Septiembre.

You must send the Technical Drawing to [operaciones@easyfairs.com](mailto:operaciones@easyfairs.com) indicating where you need each element before September 16th.

\*\* Todas las imágenes son orientativas, el elemento puede variar en función del stock.

\*\* All images are indicative, element may change depending on stock.

# ÍNDICE | TABLE OF CONTENT

## SERVICIOS EASYFAIRS EASYFAIRS SERVICES

SUELO | FLOOR

ELEMENTOS ESPECIALES | SPECIAL ELEMENTS

ELECTRICIDAD | ELECTRICAL SUPPLIES

ALMACENES | STORAGE

DECORACIÓN | DECORATION

MOBILIARIO | FURNITURE

COMPLEMENTOS | COMPLEMENTS

## SERVICIOS EXTERNOS EXTERNAL EASYFAIRS

LOGÍSTICA | LOGISTICS

CATERING

AZAFATAS | HOSTESSES

TRANSPORTE | TRANSPORT

## ANEXO APPENDIX

PLANO TÉCNICO | TECHNICAL FLOOR

QUÉ CONRTATAR DE ELECTRICIDAD | WHAT  
ELECTRICITY SHOULD I ORDER?

# SUELO I FLOOR



## CAMBIO COLOR MOQUETA/M2 I CHANGE COLOUR CARPET/M2

EARLY BIRD:	5,05€
REGULAR:	5,49€
LATE:	7,68€
ONSITE:	8,45€

## MOQUETA/M2 (SOLO SUELO) I COLOUR CARPET/M2 (SPACE ONLY)


EARLY BIRD:	7,11€
REGULAR:	7,73€
LATE:	10,82€
ONSITE:	11,91€

## TARIMA MELAMINA BLANCA I WOOD FLOOR



**BAJO PRESUPUESTO  
BESPOKE BUDGET**

## SUELO TÉCNICO I TECHNICAL FLOOR



**BAJO PRESUPUESTO  
BESPOKE BUDGET**

Confirmar el color de la moqueta a [operaciones@easyfairs.com](mailto:operaciones@easyfairs.com)

Confirm carpet color to : [operaciones@easyfairs.com](mailto:operaciones@easyfairs.com)

# COLORES DE MOQUETA CARPET COLOURS



Confirmar el color de la moqueta a [operaciones@easyfairs.com](mailto:operaciones@easyfairs.com)

Confirm carpet color to : [operaciones@easyfairs.com](mailto:operaciones@easyfairs.com)

# ELEMENTOS ESPECIALES SPECIAL ITEMS



## AIRE | AIR

Incluye una toma y soporta una conexión adicional.

EARLY BIRD:	908,47€
REGULAR:	987,47€
LATE:	1382,46€
ONSITE:	1520,70€

### Características:

- **Conexión 500-800 l/m**
- **1/2"**
- **Presión Máx. 6 BAR**

### Characteristics:

- 500-800l/m connect.
- 1/2"
- 6 BAR Max. Pressure



## AGUA | WATER

Incluye una toma y soporta una conexión adicional.

EARLY BIRD:	548,78€
REGULAR:	596,50€
LATE:	835,10€
ONSITE:	918,61€

### Características:

- **1/2 pulgada hembra**
- **Presión hasta 4 BAR**
- **Diámetro desagüe 40mm, rosca hembra**
- **Diámetro int. 10mm**

### Characteristics:

- 1/2 female inch
- Max. Pressure 4 BAR
- 40mm drain diameter
- 10mm intern diameter



## CONEX. ADICIONAL (AIRE) | ADDITIONAL CONNECT. (AIR)

EARLY BIRD:	137,82€
REGULAR:	149,80€
LATE:	179,76€
ONSITE:	197,74€

## CONEX. ADICIONAL (AGUA) | ADDITIONAL CONNECT. (WATER)

EARLY BIRD:	137,82€
REGULAR:	149,80€
LATE:	179,76€
ONSITE:	197,74€

**Enviar Plano Técnico indicando la ubicación de cada elemento**  
*Send Drawing Technical indicating where you need each element*

# ELECTRICIDAD | ELECTRICITY



¿Qué debo contratar de electricidad? (página 24) | *What and how many electricity should I order? (page 25)*


## CUADROS ELÉCTRICOS | ELECTRICAL BOXES

Será de obligatoria contratación el cuadro de corte con EASYFAIRS. Los KWS de consumo no están incluidos con la contratación del cuadro. El cuadro no incluye tomas.

It is mandatory to order the electrical box with EASYFAIRS. The KWS consumed are not included with the contracting of the box. Electrical plug are not included with the electrical box.



CUADRO ELÉCTRICO   ELECTRICAL BOX	EARLY	REGULAR	LATE	ONSITE
3KW MONOFASICO	55,73€	60,57€	84,80€	93,28€
5KW MONOFASICO	122,00€	132,61€	185,61€	204,21€
10KW TRIFÁSICO	288,42€	313,50€	438,91€	482,80€
15KW TRIFÁSICO	453,35€	492,77€	689,87€	758,86
20KW TRIFASICO	617,51€	671,21€	939,70€	1033,66€
30KW TRIFASICO	947,36€	1029,74€	1441,63€	1585,79€
40KW TRIFASICO	1280,21€	1391,54€	1948,15€	2142,96€



KW CONSUMO  
KW CONSUME

EARLY BIRD: 71,73€  
REGULAR: 84,39€  
LATE: 118,15€  
ONSITE: 129,97€

**Enviar Plano Técnico indicando la ubicación de cada elemento**  
*Send Drawing Technical indicating where you need each element*

# ELECTRICIDAD | ELECTRICITY

## ENCHUFES MONOFÁSICOS | SOCKETS

BASE DOBLE |  
TWIN SOCKET



EARLY BIRD: 42.82€  
REGULAR: 46.55€  
LATE: 65.16€  
ONSITE: 71.68€

BASE TRIPLE |  
TWIN SOCKET + 1



EARLY BIRD: 67.24€  
REGULAR: 73.09€  
LATE: 102.33€  
ONSITE: 112.56€

MONOFAS. 3KW |  
MONOPHAS. 3KW



EARLY BIRD: 74.04€  
REGULAR: 80.47€  
LATE: 112.66€  
ONSITE: 123.93€

3 PINES 220V |  
3 PINS 220V



EARLY BIRD: 64.53€  
REGULAR: 70.14€  
LATE: 98.19€  
ONSITE: 108.01€

## CONEXIONES TRIFÁSICAS | TRIPHASIC CONNECTIONS

TOMA CETAC   POWER SUPPLY	EARLY	REGULAR	LATE	ONSITE
<b>16A 3P+N+T</b> Necesita cuadro 10kW   Needs 10kW electrical box	97.46€	105.93€	148.30€	163.13€
<b>32A 3P+N+T</b> Necesita cuadro 20kW   Needs 20kW electrical box	104.10€	113.15€	158.41€	174.25€
<b>32A 3P+T</b> Necesita cuadro 20kW   Needs 20kW electrical box	121.08€	131.61€	184.25€	202.68€
<b>63A 3P+N+T</b> Necesita cuadro 30kW   Needs 30kW electrical box	162.43€	176.55€	247.17€	271.89€



**Enviar Plano Técnico indicando la ubicación de cada elemento**  
*Send Drawing Technical indicating where you need each element*

# ELECTRICIDAD | ELECTRICITY

## PROTECCIONES DIFERENCIALES | POWER SYSTEM PROTECTIONS

<b>PROTECTO DIFERENCIAL I</b> <i>POWER SYSTEM PROTECT.</i>	EARLY	REGULAR	LATE	ONSITE
300 MA	391.30€	425.33€	595.46€	655.00€
4X40A EN 300MA TIPO A SUPER INMUNIZADO I POWER SYSTEM PROTECTION 300MA 4X40A	512.38€	556.94€	779.71€	857.68€
4X63A EN 300MA TIPO A SUPER INMUNIZADO I POWER SYSTEM PROTECTION 300MA 4X63A	542.65€	589.84€	825.77€	908.35€

### LED SPOTLIGHT 100W



## ILUMINACIÓN Y LUCES | ILLUMINATION & LIGHTS

EARLY BIRD: 34.64€  
REGULAR: 37.65€  
LATE: 52.71€  
ONSITE: 57.99€


**Enviar Plano Técnico indicando la ubicación de cada elemento**  
*Send Drawing Technical indicating where you need each element*

# ALMACENES STORAGE ROOM



SIN TÓTEM |  
WITHOUT TOTEM

100X100CM



EARLY BIRD: 185.07€  
REGULAR: 201.16€  
LATE: 281.62€  
ONSITE: 309.79€


200X100CM



EARLY BIRD: 230.74€  
REGULAR: 250.81€  
LATE: 351.13€  
ONSITE: 386.24€

CON TÓTEM |  
WITH TOTEM

100X100CM



EARLY BIRD: 399.27€  
REGULAR: 433.99€  
LATE: 607.59€  
ONSITE: 668.35€

200X100CM



EARLY BIRD: 540.88€  
REGULAR: 587.91€  
LATE: 823.08€  
ONAITTE: 905.38€

**\*El tótem se compone de 2 tableros (sobre 1 lateral y sobre la puerta). En caso de dejar el almacén visto a 3 caras hay que adquirir vinilo adicional.**

*\*The totem has 2 panels (on 1 side and the door of the storage). In case of having 3 visible sides, an additional vinyl for the totem must be purchased.*

**Enviar Plano Técnico indicando la ubicación de cada elemento**  
*Send Drawing Technical indicating where you need each element*

# DECORACIÓN (GRÁFICAS)

## DECORATION (GRAPHICS)

VINILO MOSTRADOR  
BRANDED COUNTER



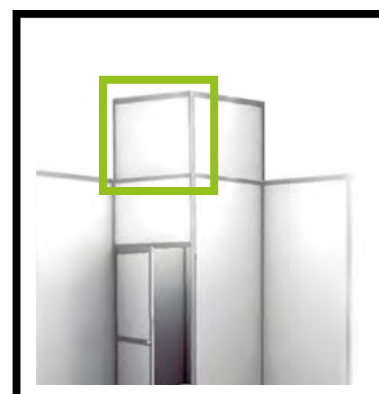
EARLY BIRD: 60.25€  
REGULAR: 65.48€  
LATE: 91.68€  
ONSITE: 100.85€

CARTELA (UD)  
SIGNAGE (UNIT)



**BAJO  
PRESUPUESTO  
BESPOKE  
BUDGET**

VINILO TOTEM  
TOTEM VINYL



EARLY BIRD: 57.10€  
REGULAR: 62.06€  
LATE: 86.88€  
ONSITE: 95.57€

PANEL VINILO (UD)  
VINYL PANEL (UNIT)



EARLY BIRD: 145.40€  
REGULAR: 158.04€  
LATE: 221.26€  
ONSITE: 243.38€

DISEÑO GRÁFICAS  
GRAPHICS DESIGN



**BAJO  
PRESUPUESTO  
BESPOKE  
BUDGET**

PANEL FOAM (UD)  
FOAM PANEL (UNIT)



EARLY BIRD: 242.63€  
REGULAR: 263.73€  
LATE: 369.22€  
ONSITE: 406.14€

**Enviar Archivos indicando la ubicación de cada uno de ellos**  
*Send Files indicating where you need each one*

# INSTRUCCIONES ARTES FINALES

## FINAL ARTS INSTRUCTIONS

El archivo debe enviarse por email a [operaciones@easyfairs.com](mailto:operaciones@easyfairs.com) o por Wetransfer en PDF, siendo el nombre del archivo\*: "Feria + N° de stand + posición en el stand".

- Ejemplo 1: EMPACK\_6G20\_VINILO PANEL 1 empezando por la izquierda.pdf
- Ejemplo 2: LOGISTICS\_6A03\_MOSTRADOR CON PUERTA FRONTAL.pdf
- Ejemplo 3: LIB\_6D30\_TOTEM LATERAL DERECHO

### A TENER EN CUENTA:

- No se debe dar sangre a ningún documento, el tamaño debe ser el exacto par ala impresión, tamaño de archivo= tamaño de impresión.
- Se debe trabajar en un **programa de diseño\***. Y al exportar los archivos en PDF debes:
  - Archivos siempre al 10% o al 100%
  - Espacio de color CMYK
  - Resolución óptima de imágenes vinculadas: 100ppp.a escala 100%
  - Resolución óptima de imágenes vinculadas: 100ppp.a escala 100%

### Importante:

- **INCRUSTAR IMÁGENES Y TEXTOS**, en su defecto enviarnos una carpeta con las imágenes y las fuentes utilizadas.
- Siempre enviar los artes finales con los **textos trazados**.
- Todas las líneas gráficas o iconos dibujados a **líneas deben estar convertidos en contorno**.
- **Líneas de troquel**: crea la línea de torquel deaseada, selecciona como color de contorno una tinta plana y nómbrala como "cut".
- Recuerde **revisar bien los documentos** antes de enviarlos a producir, ortografía, resolución correcta de las imágenes, colores... una vez impreso si se quiere cambiar el diseño se cobrará otra vez el importe.

*\*Ejemplo nombre archivos::*



*\*Ejemplo programas de diseño:*



# INSTRUCCIONES ARTES FINALES

## FINAL ARTS INSTRUCTIONS

The file must be sent by email to [operaciones@easyfairs.com](mailto:operaciones@easyfairs.com) or by Wetransfer in PDF, being the name\*: "Event + Stand number + location inside the stand".

- Example 1: EMPACK\_8C20\_PANEL VINYL 1 STARTING FROM THE LEFT. pdf
- Ejemplo 2: LOGISTICS\_10A03\_BRANDED COUNTER WITH DOOR. pdf
- Ejemplo 3: LIB\_10D30\_TOTEM LATERAL DERECHO

### KEEP IN MIND:

- No document should be given bleed, the size should be the exact size for printing, file size = print size.
- You must work in a **design programme**\*. And when exporting PDF files you should:
  - Files always at 10% or 100%.
  - CMYK colour space.
  - Optimal resolution of linked images: 100 dpi at 100% scale.
  - PDF 1.4 format (minimum). No channels, layers, etc.

### Important:

- **INCORPORATE IMAGES AND TEXTS**, otherwise send us a folder with the images and fonts used.
- Always send the final artwork with the drawn texts.
- All graphic lines or icons drawn to lines must be converted to outlines.
- Die-cut lines: create the die-cut line, select a spot colour as the outline colour and name it "cut".
- Remember to check the documents well before sending them to production, spelling, correct resolution of the images, colours... once printed, if you want to change the design, you will be charged again.

\*File name examples:



\*Design programmes examples:



# INSTRUCCIONES ARTES FINALES

## FINAL ARTS INSTRUCTIONS

<b>CONCEPTO</b> <b>CONCEPT</b>	<b>MEDIDA</b> <b>MEASURE</b>
PODIUM	<ul style="list-style-type: none"> <li>• 100 CM - 45 cm x 82 cm</li> <li>• 70 CM - 45 cm x 61 cm</li> <li>• 50 CM - 45 cm x 43,5 cm</li> </ul>
MOSTRADOR MODULAR MODULAR COUNTER	<ul style="list-style-type: none"> <li>• FRONTAL 94,5 cm x 91,5 cm</li> <li>• LATERAL 45cm x 91,5 cm</li> </ul>
MOSTRADOR VITRINA SHOWCASE COUNTER	<ul style="list-style-type: none"> <li>• FRONTAL 94,5 cm x 60 cm</li> <li>• LATERAL 45 cm x 60 cm</li> </ul>
TOTEM	<ul style="list-style-type: none"> <li>• 1 X 1 - 97 cm x 84 cm</li> <li>• 2 X 1 - 197 cm x 84 cm</li> </ul>
UD. PANEL VINILO UN. VINYL PANEL	94,5 cm x 283.5 cm
UD. PANEL FOAM UN. FOAM PANEL	100 cm x 300 cm
PUERTA ALMACÉN STORAGE ROOM	<ul style="list-style-type: none"> <li>• SUPERIOR 80,5 cm x 84 cm</li> <li>• MEDIO 80,5 cm x 87,5 cm</li> <li>• INFERIOR 80,5 cm x 87,5 cm</li> </ul>
COSTILLAS LATERALES Y ESTRUCTURALES LATERAL AND STRUCTURAL SUPPORTS	Pendiente de confirmación

# MOBILIARIO FURNITURE

MESA BAJA  
LOW TABLE



EARLY BIRD: 48.83€  
REGULAR: 53.07€  
LATE: 74.30€  
ONSITE: 81.73€

SILLA  
CHAIR



EARLY BIRD: 27.29€  
REGULAR: 29.66€  
LATE: 41.52€  
ONSITE: 45.68€

MOSTRADOR C/P  
COUNTER WITH D.



EARLY BIRD: 94.97€  
REGULAR: 103.23€  
LATE: 144.53€  
ONSITE: 158.98€

MESA ALTA  
HIGH TABLE



EARLY BIRD: 54.34€  
REGULAR: 59.06€  
LATE: 82.69€  
ONSITE: 90.96€

TABURETE  
STOOL



EARLY BIRD: 41.20€  
REGULAR: 44.78€  
LATE: 62.69€  
ONSITE: 68.96€

MOSTRADOR S/P  
COUNT. WITHOUT D.




EARLY BIRD: 76.07€  
REGULAR: 82.69€  
LATE: 115.77€  
ONSITE: 127.34€

Este material es de alquiler para los días de celebración de la feria  
*This material is for rent for the days when the event takes place.*

# MOBILIARIO FURNITURE

MOSTRADOR  
MELAMINA  
COUNT.MELAMINE



EARLY BIRD: 115.97€  
REGULAR: 126.06€  
LATE: 176.48€  
ONSITE: 194.13€

MESA  
VENECIA  
TABLE VENICE



EARLY BIRD: 110.19€  
REGULAR: 119.78€  
LATE: 167.69€  
ONSITE: 184.46€

MESA ALTA  
CRISTAL  
HIGH TABLE GLASS



EARLY BIRD: 108.68€  
REGULAR: 118.13€  
LATE: 165.38€  
ONSITE: 181.92€

MESA REDONDA  
CRISTAL  
ROUND TABLE GLASS



EARLY BIRD: 100.63€  
REGULAR: 109.38€  
LATE: 153.13€  
ONSITE: 168.45€

**Este material es de alquiler para los días de celebración de la feria**  
*This material is for rent for the days when the event takes place.*

# MOBILIARIO FURNITURE

ARMARIO BAJO C/P  
LOW CABINET



EARLY BIRD: 84.76€  
REGULAR: 92.13€  
LATE: 128.98€  
ONSITE: 141.88€

MOSTRADOR LEVANTE  
LEVANTE COUNTER



EARLY BIRD: 196.98€  
REGULAR: 214.11€  
LATE: 299.75€  
ONSITE: 329.72€

SILLÓN BLANCO  
1 PAX  
SOFA WHITE



EARLY BIRD: 176.60€  
REGULAR: 191.96€  
LATE: 268.74€  
ONSITE: 295.62€


SILLÓN BLANCO 2  
PAX  
DUO SOFA WHITE



EARLY BIRD: 297.51€  
REGULAR: 323.38€  
LATE: 452.73€  
ONSITE: 498.00€

**Este material es de alquiler para los días de celebración de la feria**  
*This material is for rent for the days when the event takes place.*

# MOBILIARIO FURNITURE



VITRINA VERTICAL  
SIN LUZ  
VERTICAL DISPLAY  
CASE NO LIGHT



EARLY BIRD: 155.63€  
REGULAR: 169.17€  
LATE: 236.83€  
ONSITE: 260.52€

VITRINA  
CON LUZ  
VERTICAL DISPLAY  
CASE WITH LIGHT



EARLY BIRD: 247.18€  
REGULAR: 268.68€  
LATE: 376.15€  
ONSITE: 413.76€

ESTANTERÍA  
METÁLICA  
METAL  
SHELF



EARLY BIRD: 73.04€  
REGULAR: 79.39€  
LATE: 111.15€  
ONSITE: 122.27€

MOSTRADOR VITRINA  
SHOWCASE COUNTER



EARLY BIRD: 107.32€  
REGULAR: 116.65€  
LATE: 163.31€  
ONSITE: 179.64€

ESTANTE RECTO  
SHELF WHITE



EARLY BIRD: 33.96€  
REGULAR: 36.92€  
LATE: 51.68€  
ONSITE: 56.85€

**Este material es de alquiler para los días de celebración de la feria**  
*This material is for rent for the days when the event takes place.*

# COMPLEMENTOS COMPLEMENTS

PAPELERA  
BIN




EARLY BIRD: 5.91€  
REGULAR: 6.42€  
LATE: 8.99€  
ONSITE: 9.89€

PERCHERO  
RACK




EARLY BIRD: 48.64€  
REGULAR: 52.87€  
LATE: 74.02€  
ONSITE: 81.42€

PORTAFOLLETOS  
BROCHURE



EARLY BIRD: 66.98€  
REGULAR: 72.80€  
LATE: 101.92€  
ONSITE: 112.12€

## PODIUMS



PODIUM	EARLY	REGULAR	LATE	ONSITE
100CM ALTO/HIGH	57.10€	62.06€	86.88€	95.57€
70CM ALTO/HIGH	52.81€	57.41€	80.37€	88.40€
50CM ALTO/HIGH	49.96€	54.30€	76.02€	83.63€

**Este material es de alquiler para los días de celebración de la feria**  
*This material is for rent for the days when the event takes place.*

# COMPLEMENTOS

## COMPLEMENTS

CONEXIÓN WIFI	EARLY	REGULAR	LATE	ONSITE
1 USUARIO /USER	156.19€	169.78€	237.69€	261.46€
3 USUARIOS /USERS	433.87€	471.60€	660.24€	726.26€
5 USUARIOS /USERS	659.49€	716.83€	1003.57€	1103.92€

CABLE DE INTERNET	EARLY	REGULAR	LATE	ONSITE
10 MB	607.42€	660.24€	924.34€	1016.77€
20 MB	971.87€	1056.38€	1478.94€	1626.83€
30 MB	1631.36€	1773.22€	2482.5€	2730.75€

### MINI NEVERA MINI FRIDGE



EARLY BIRD: 95.98€  
REGULAR: 104.33€  
LATE: 146.06€  
ONSITE: 160.66€

### TV 43"



EARLY BIRD: 345.98€  
REGULAR: 402.39€  
LATE: 518.97€  
ONSITE: 570.86€

### TV 56"



EARLY BIRD: 392.23€  
REGULAR: 456.18€  
LATE: 588.35€  
ONSITE: 647.18€

**Este material es de alquiler para los días de celebración de la feria**  
*This material is for rent for the days when the event takes place.*

# SERVICIOS EXTERNOS

## EXTERNAL SERVICES



### LOGÍSTICA DE CARGA Y DESCARGA y SERVICIOS DE ALMACENAJE LOADING AND UNLOADING LOGISTICS and WAREHOUSING SERVICES

- Empresa recomendada | Recommended enterprise: DB Schenker.
- Recuerda indicarles en qué feria participas y tu número de stand. No hay exclusividad, por lo que puedes usar cualquier otra agencia de transporte. | Remember to tell them which trade fair you are participating in and your stand number. There is no exclusivity, so you can use any other transport agency.

✉ [ifema.madrid@dbschenker.com](mailto:ifema.madrid@dbschenker.com)



### CATERING

- Empresa recomendada | Recommended enterprise: Antara Catering.

✉ [antara.madrid@areas.com](mailto:antara.madrid@areas.com)



### AZAFATAS | HOSTESSES

- Empresa recomendada | Recommended enterprise: Hands 4 Events.


✉ [administracion@h4e.es](mailto:administracion@h4e.es)



### RIGGING

- Empresa recomendada | Recommended enterprise: IFEMA.

✉ [rigging@ifema.es](mailto:rigging@ifema.es)



### DISEÑO DE STANDS

- Consulta con el departamento de Operaciones | For further information contact the Operations team.





# ANEXOS

- PLANO TÉCNICO | TECHNICAL FLOOR
- QUÉ CONTRATAD DE ELECTRICIDAD | HOW SHOULD I ORDER ELECTRICITY?



## Plano técnico del stand


Envíenos este documento a [operaciones@easyfairs.com](mailto:operaciones@easyfairs.com) antes del 16 de septiembre

Nombre de la Empresa

Persona de Contacto  Teléfono (localización en feria)

Nombre cartelera (máximo 20 caracteres)

Número de stand  Metros cuadrados



### Leyenda del plano



Foco



Acometida eléctrica y cuadro



Base de enchufe simple



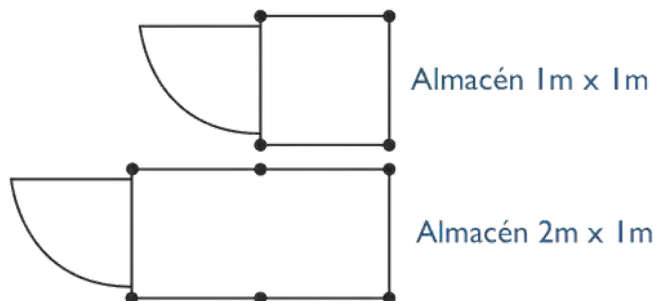
Acometida aire comprimido



Enchufe Trifásico (indicar potencia)



Acometida de Agua y Desagüe



## ¿Por qué es importante completar el plano técnico?

El plano técnico y enviarlo cumplimentado en el plazo establecido asegura que nuestros proveedores conozcan con exactitud el lugar de ubicación de los elementos contratados.

## ¿Qué pasa si no completo el plano técnico dentro de plazo?

- Si no cumplimenta el plano de distribución, nuestros proveedores colocarán los elementos contratados, dónde se considere oportuno.
- En el caso de los estantes, tampoco se podrán instalar si no se comunican a qué altura deben ubicarse.
- Es posible que no se puedan confirmar o mover los accesorios del stand in situ, lo que supondría un retraso en la instalación.

## ¿Cómo completo el plano técnico?

1. Tenga en cuenta que el plano técnico es una vista en planta del espacio contratado.
2. Utilice los diferentes símbolos de la leyenda.
3. Tenga en cuenta que cada recuadro equivale a 1m<sup>2</sup>.
4. Dibujar las paredes del stand contratado

En el plano se ubicarán:

- Servicios generales<sup>\*/\*\*</sup> como son cuadro eléctricos, enchufes monofásicos y trifásicos, tomas de aire comprimido, agua y desagüe, cable de internet.
- Elementos constructivos como almacenes y estantes de pared.
- Tarima y rampa de acceso para personas con movilidad reducida.

*\*Los servicios generales se sacarán desde la canaleta de servicios más cercana a la ubicación marcada por los expositores; por este motivo se hará todo lo posible por colocarlos cerca de la posición marcada, pero no siempre será posible hacerlo exactamente dónde se requiere.*

*\*\* Cumplimentar el plano técnico con elementos no contratados a través de la tienda online, no será susceptible de ser considerado como pedido propiamente dicho.*



## Why is it important to complete the technical plan?

The technical plan and its timely completion ensures that our suppliers know exactly where the hired items have to be located.

## What if I do not complete the technical plan within the deadline?

- If you don't complete the layout, our suppliers will place the hired elements where they consider it is appropriate.
- In the case of shelves, it will not be possible to install them if they are not communicated at what height and panel they should be placed.
- It may not be possible to confirm or move the stand accessories onsite, which would mean a delay in the installation.

## How do I complete the technical drawing?

1. Please note that the technical drawing is a plan view of the space booked.
2. Use the different symbols in the legend.
3. Please note that each box is equivalent to 1m<sup>2</sup>.
4. Draw the walls of your stand.

On the floor plan will be located:

- General services<sup>\*/\*\*</sup> such as electrical switchboards, monphasic and triphasic sockets, compressed air, water and drainage outlets, internet cable.
- Constructive elements such as storerooms and wall shelves.
- Platform and access ramp for people with reduced mobility.

*\*General services will be taken from the service chute closest to the location marked by the exhibitors; for this reason every effort will be made to place them close to the marked position, but it may not always be possible to do so exactly where required.*

*\*\* Filling in the technical drawing with elements not contracted through the online shop will not be considered as an order in itself.*

## A TENER EN CUENTA

- El cuadro eléctrico es únicamente una **caja de distribución eléctrica**, con lo que **no incluye el consumo**.
- Para que funcione se debe alimentar con los **kW de consumo**.
- Las **tomas trifásicas** solamente se pueden usar con cuadros eléctricos trifásicos.
- Los cuadros eléctricos cuentan únicamente con un **protector térmico** de 30mA.


## ¿QUÉ DEBO COMPRAR?



**1- ¿Cuántos kW necesito en total?** En función de la potencia que se vaya a necesitar, elegir un cuadro eléctrico con el número de kW correspondientes a las necesidades del equipo a conectar.



**2- ¿Cuántos kW necesita mi cuadro?** En función del cuadro elegido, seleccionar tantos kW como el cuadro necesite. Ej.: cuadro 10kW + 10kW consumo.



**3- ¿Qué tomas/protecciones necesito?** En función de los elementos que necesiten conectarse a la electricidad, seleccionar las tomas y protecciones correspondientes. Las tomas eléctricas saldrán del cuadro de distribución que indique el expositor.



**El expositor debe indicar cómo quiere que se realice la instalación de los elementos contratados.**

En caso de no recibir especificaciones, el proveedor realizará la conexión de la manera que considere que es técnicamente la más adecuada.

## TO KEEP IN MIND

- The electrical box is only an **electrical distribution panel**, so it **does not include the consumption**.
- It won't work if you don't order the **kW for the consumption**.
- The **triphasic sockets** can only be used with a triphasic electrical box.
- The electrical boxes are only equipped with a **30mA power system protection**.


## WHAT SHOULD I ORDER?



**1- How many kW do I need?** Depending on the power required, choose an electrical panel with the number of kW corresponding to the needs of the equipment to be connected.



**2- How many kW does my box need?** Depending on the box picked, select as many kW as the panel needs. E.g.: electrical box 10kW + 10kW consumption.



**3- Which sockets/protections do I need?** Depending on the elements that need to be connected to the electricity supply, select the corresponding sockets and protections. The electrical sockets will come from where the exhibitor indicates.



**The exhibitor must indicate how he wants the installation of the hired elements.**

If no specifications are received, the supplier will carry out the connection in the manner he considers to be the most technically appropriate.

**¡MUCHAS  
GRACIAS!**



**EMPACK**  
THE FUTURE OF PACKAGING