

MY EASYFAIRS

Uploader vos bases de données

Étape 1

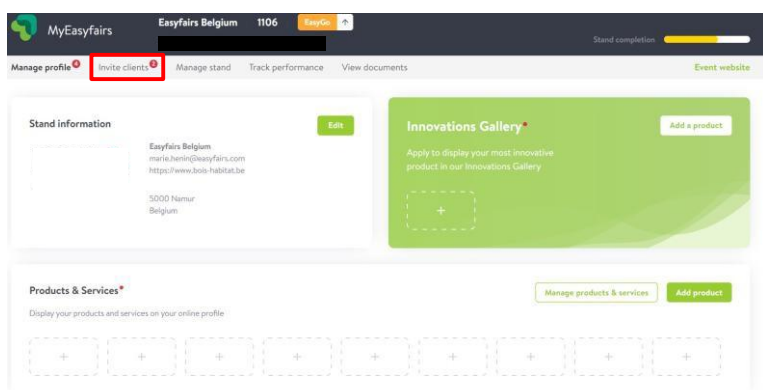
- Rendez-vous sur My Easyfairs via l'adresse my.easyfairs.com
- Connectez-vous à la plateforme avec votre adresse e-mail et votre mot de passe
- Vous ne vous rappelez plus de votre mot de passe ? Cliquez sur "Mot de passe oublié". Un e-mail vous sera envoyé pour réinitialiser celui-ci.

Étape 2

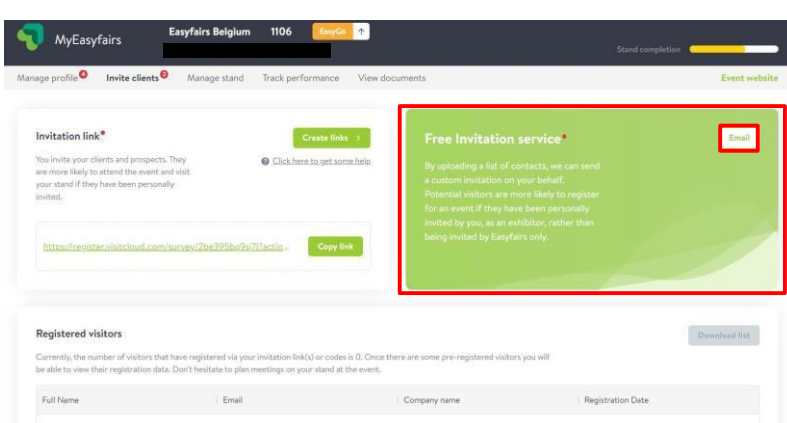
- Rendez-vous sur "Batireno + Energie & Habitat 2026"
- Cliquez sur "Gérer votre stand"

Étape 3

- Cliquez sur "Inviter clients & prospects"

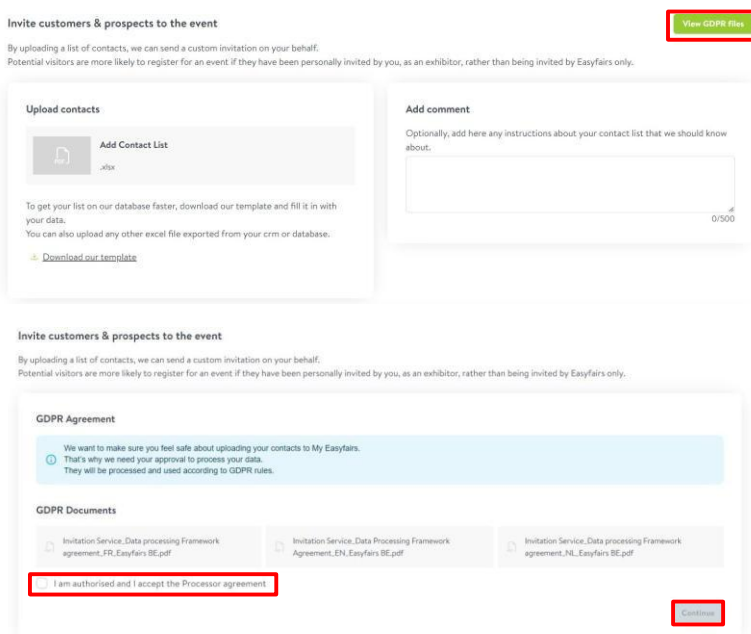


- Cliquez sur « Invitez vos clients via email »



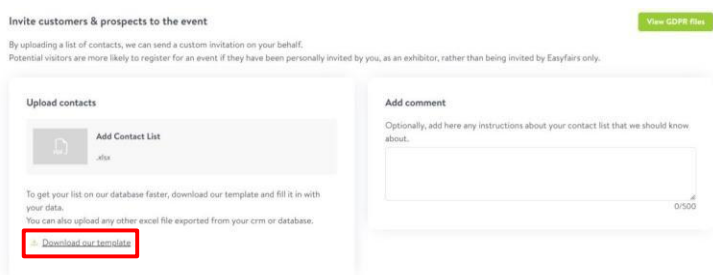
Étape 4

- Lisez le document relatif à la protection des données
- Cochez la case "Je suis autorisé et j'accepte l'accord de traitement des données".
- Cliquez sur "Continuer"



Étape 5

- Téléchargez le template et complétez-le avec les données de vos contacts



- Cliquez sur "Ajouter contact list" pour importer votre fichier
- Vous pouvez inclure un commentaire à notre intention si vous le souhaitez
- Votre base de données est bien enregistrée sur votre profil

