

Handleiding | Beheer het profiel in My Easyfairs

Welkom in My Easyfairs. Zoals u ziet is de omgeving opgebouwd uit stappen en u heeft nu toegang tot **stap 1: Beheer het profiel**. Het online profiel wordt uw digitale visitekaartje en bevat de informatie die op de beurswebsite zichtbaar is. Deze informatie wordt ook gedeeld met de bezoekers die uw stand gescand hebben met de Smart Badge. Het is daarom van belang dat de informatie volledig en juist gevuld wordt zodat u de voordelen van My Easyfairs ervaart.

Hoe vollediger uw informatie in het online profiel, hoe makkelijker u de juiste doelgroep aantrekt wat resulteert in kwalitatieve leads. Wij lopen graag met u door de verschillende onderdelen van **“Beheer het profiel”** zodat u het maximale uit dit onderdeel van My Easyfairs kunt halen.

“Beheer het profiel” bestaat uit vijf onderdelen. U heeft de gelegenheid de losse stappen afzonderlijk te doorlopen! Klik op de stap en bekijk de uitleg of loop alle stappen in chronologische volgorde door.

[Stap 1: Standinformatie](#)

[Stap 2: Producten en diensten](#)

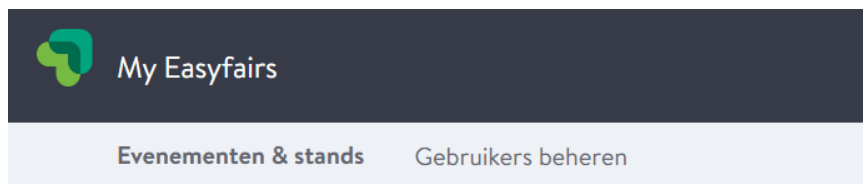
[Stap 3: Innovatiegalerij](#)

[Stap 4: Nieuws](#)

[Stap 5: Vacatures](#)

Let's go!

Als u bent ingelogd in My Easyfairs klikt u op "Beheer stand"



2021



The image shows a stand management card for "TEST COMPANY 2". It features a yellow header with a bird icon and a "GoLeads" button. Below the header, the stand name "TEST COMPANY 2" and the code "S3" are displayed. A table lists the stand's content:

Producten	9	Toevoegen ⊕
Nieuws	3	Toevoegen ⊕
Vacatures	1	Toevoegen ⊕

Below the table, the stand is identified as "DEMONorail" with a calendar icon and the dates "27/9 > 1/10", and a location icon for "Namur Expo". At the bottom, there are two green buttons: "Beheer stand 🛠️" and "Leads downloaden ⬇️".

U komt nu in onderstaand overzicht terecht. U ziet een overzicht met de volgende stappen die beschikbaar zijn in My Easyfairs:

- **Beheer het profiel**
- Nodig klanten uit
- Beheer de stand
- Prestaties opvolgen
- Bekijk de documenten (indien beschikbaar)

The screenshot shows the MyEasyfairs dashboard interface. At the top left, the MyEasyfairs logo is visible. A red box highlights a message: "We lopen in deze handleiding door de eerste stap: 'Beheer het profiel'. Deze is opgebouwd uit vijf onderdelen." Below this, a navigation bar contains five items: "Beheer het profiel" (highlighted with a red arrow and a '2' badge), "Nodig klanten uit" (with a '2' badge), "Beheer de stand" (with a '2' badge), "Prestaties opvolgen", and "Bekijk de documenten". On the right of the navigation bar, there is a "Volledigheid stand" progress bar and a link to "Eventwebsite".

The main content area is divided into several sections:

- Standinformatie:** Displays the company logo (ACO), contact information (Aco BV, email, website), and address (7000 AE DOETINCHEM, Netherlands). A "Bewerken" button is present.
- Innovatiegalerij:** A green section with a "Start aanvraag" button and a placeholder for an image.
- Producten en diensten:** A section with "Producten & diensten beheren" and "Product toevoegen" buttons. It shows a grid of product images with titles like "ACO Roostergoten", "ACO Sleufgoten", "ACO Infiltratieput", "ACO RainBloxx", "ACO Schoonloper", and "ACO HexaGravel". A "+ 3" button indicates more products.
- Nieuws:** A section with "Beheer nieuws" and "Nieuws toevoegen" buttons. It shows a grid of news items with images and titles like "Genieten in een tuin", "In 2 stappen altijd met schone voeten...", and "Bewaar regenwater voor droge periodes!".
- Vacatures:** A section with "Vacatures beheren" and "Vacature toevoegen" buttons. It shows a grid of three empty dashed boxes with plus signs, indicating a list of vacancies.

Stap 1: Standinformatie

Het onderdeel “Standinformatie” kunt u zien als uw online visitekaartje. De info die u hier invult is direct de informatie die gedeeld wordt op de beurswebsite. Daarnaast is dit ook de informatie die bezoekers ontvangen die tijdens hun bezoek uw stand scannen. Het is dus erg belangrijk om even de tijd te nemen voor deze stap en deze zo volledig mogelijk in te vullen. Dit is ook gelijk de meest uitgebreide stap van “Beheer het profiel”.

Standinformatie bestaat uit verschillende onderdelen: Basisinformatie, bedrijfsadres, bedrijfsomschrijving, categorieën, afbeeldingen en social media. Als u een veld heeft ingevuld wordt de informatie automatisch opgeslagen. De velden met een * zijn verplichte velden en dienen altijd ingevuld te worden. Vult u deze velden niet? Dan krijgt u een melding en dient u dit veld alsnog te vullen. We lichten een aantal stappen uit.

Basisinformatie

Standnaam*

Contact email*

Website

Bedrijfsadres

Postcode*

Stad*

Land*

Wanneer u in de deelnemerslijst op de website klikt op uw eigen stand ziet u de gegevens die u gevuld heeft bij “basisinformatie” & “bedrijfsadres” als volgt terug:

Contactinformatie

Stuur ons een bericht

📍 4207HZ, Gorinchem, Netherlands

🌐 <https://www.future-lighting.nl>

Deze blokken staan
onderaan uw bedrijfspagina
op de beurswebsite.

➤ Versturen

Bij “Bedrijfsomschrijving” voegt u een korte beschrijving van uw bedrijfsactiviteiten toe. U kunt hier natuurlijk de informatie van uw eigen website gebruiken maar denk ook na hoe u de informatie aan kunt laten sluiten bij de bezoekersdoelgroep van de beurs. Zo spreekt u de interessante doelgroep direct aan. Wanneer de website van de beurs in meerdere talen beschikbaar is dient u hier uw informatie ook in alle beschikbare talen toe te voegen. Met “Translate from” kunt u een tekst laten vertalen.


Bedrijfsomschrijving

Bedrijfsomschrijving*

Beschrijf de activiteiten en diensten van uw bedrijf. We adviseren om het aan te passen aan de branche van het event.

EN

NL

 Translate from ▼

Op 6 & 7 oktober 2021 vindt in Rotterdam Ahoy de 9e editie plaats van Solids.
Dé vakbeurs voor de bulksector!

De informatie die u in My Easyfairs ingevuld heeft wordt op de website weergegeven in de deelnemerslijst en op uw persoonlijke bedrijfspagina. Dit ziet er als volgt uit:

Exposanten

Land

- Netherlands (23)
- Belgium (5)
- Finland (1)
- Italy (1)

Categorieën

- Verlichtingsmanagement (11)
- Technische kantoorverlichting (10)
- Buitenverlichting (9)
- Industriële technische verlichting (8)
- Decoratieve verlichting (5)

[Toon 6 meer](#)

🔍 Sort by ▼ 1 - 24 of 30 results

STAND A03

[inst]ALLICHT – COVORDIA publishing

uitgever [inst]ALLICHT

1 Product | 1 News

STAND C08

Bever Innovations BV

LED'S CONNECT THE FUTURE
BEVER INNOVATIONS is een innovator

3 Products


STAND A10

Casambi.NL (by Unifit)

Casambi.NL is de Nederlandse partner van Casambi Technologies Oy.

2 Products

STAND A13



Chauvet Europe

Chauvet is een innovator, ontwikkelaar en fabrikant van verlichtings-

2 Products | 1 News

STAND C05

Cue-Design

0 Products | 0 News


STAND B09

DMLUX

Licht is er in alle soorten en maten:
warm

0 Products | 0 News


STAND A14



Easyfairs Netherlands

0 Products | 0 News

STAND B04



EcoDim

0 Products | 0 News

STAND E04

Elincom Electronics B.V.

Welkom bij Elincom Electronics!
Elincom is een gespecialiseerde

0 Products | 0 News

Hier ziet u de bedrijfsnaam en een korte preview van de bedrijfsomschrijving. Dit is de informatie die u in My Easyfairs heeft toegevoegd.

Wanneer u op uw bedrijf klikt komt u op uw persoonlijke pagina waar de bedrijfsinformatie direct bovenaan weergegeven wordt:



Easyfairs Netherlands

📍 Stand: A14

📁 Diensten , Media & brancheorganisaties

🌐 <https://www.future-lighting.nl>

De bedrijfsinformatie die u gevuld heeft bij "Bedrijfsomschrijving" in My Easyfairs vindt u bovenaan op uw bedrijfspagina terug.

Over ons

Voor al jouw vragen kun je terecht op ons Businesspoint.


Diverse collega's zijn gedurende de gehele dag aanwezig om al jouw vragen/verzoeken te beantwoorden.

Onder categorieën staan een aantal voor-gedefinieerde categorieën die gebruikt worden in de online catalogus van de website. Selecteer de categorieën die het beste bij uw bedrijfsactiviteiten passen, zodat u makkelijk vindbaar op de website. Bezoekers kunnen op de website filteren op categorieën die passen bij hun interesse. Zo bereikt u nog sneller interessante leads.

Categorieën

Categorieën* (max. 3)

Categorieën worden gebruikt in de online catalogus van de eventwebsite. Bezoekers kunnen bedrijven in een specifieke categorie filteren.

Services / Environmental services 



De categorieën die u kunt selecteren zijn als volgt zichtbaar op de beurswebsite. Bezoekers kunnen op een categorie klikken en zo eenvoudig filteren op de voor hen interessante partijen.

Exposanten

Land

- Netherlands (23)
- Belgium (5)
- Finland (1)
- Italy (1)

Categorieën

- Verlichtingsmanagement (11)
 - Technische kantoorverlichting (10)
 - Buitenverlichting (9)
 - Industriële technische verlichting (8)
 - Decoratieve verlichting (5)
 - Diensten (4)
 - Lampen (4)
 - Media & brancheorganisaties (4)
 - Verlichtingscomponenten (3)
 - Installatieonderdelen (2)
 - Verlichtingsmanagement accessoires (1)

🔍

Sort by ▼

1 - 24 of 30 results

STAND A03

[inst]ALLICHT – COVORDIA publishing

uitgever [inst]ALLICHT

1 Product | 1 News

STAND C08

Bever Innovations BV

LED'S CONNECT THE FUTURE
BEVER INNOVATIONS is een innovator

3 Products


STAND A10

Casambi.NL (by Unifit)

Casambi.NL is de Nederlandse partner van Casambi Technologies Oy.

2 Products

STAND A13



Chauvet Europe

Chauvet is een innovator, ontwikkelaar en fabrikant van verlichtings-

2 Products | 1 News

STAND C05


Cue-Design

STAND B09

DMLUX

Licht is er in alle soorten en maten: warm

STAND A14




Easyfairs Netherlands

Voor al jouw vragen kun je terecht op

...

STAND B04



EcoDim

EcoDim – Dimmen zonder zorgen.

...

STAND E04

Elincom Electronics B.V.

Welkom bij Elincom Electronics!
Elincom is een gespecialiseerde distributeur



Easyfairs Netherlands

Stand: A14

Diensten , Media & brancheorganisaties

<https://www.future-lighting.nl>

Op uw persoonlijke bedrijfspagina op de beurswebsite worden de categorieën weergegeven die u geselecteerd heeft.

Over ons

Voor al jouw vragen kun je terecht op ons Businesspoint.

Diverse collega's zijn gedurende de gehele dag aanwezig om al jouw vragen/verzoeken te beantwoorden.

Vervolgens gaat u uw logo en een header afbeelding uploaden. Deze afbeeldingen worden weergegeven op de website. Indien u een GoPlus of GoPremium pakket heeft, kunt u ook een video header invoeren.

Afbeeldingen

Voeg afbeeldingen toe aan je profiel



Logo*

Logo_EASYFAIRS_RGB.png



Toevoegen Header Afbeelding

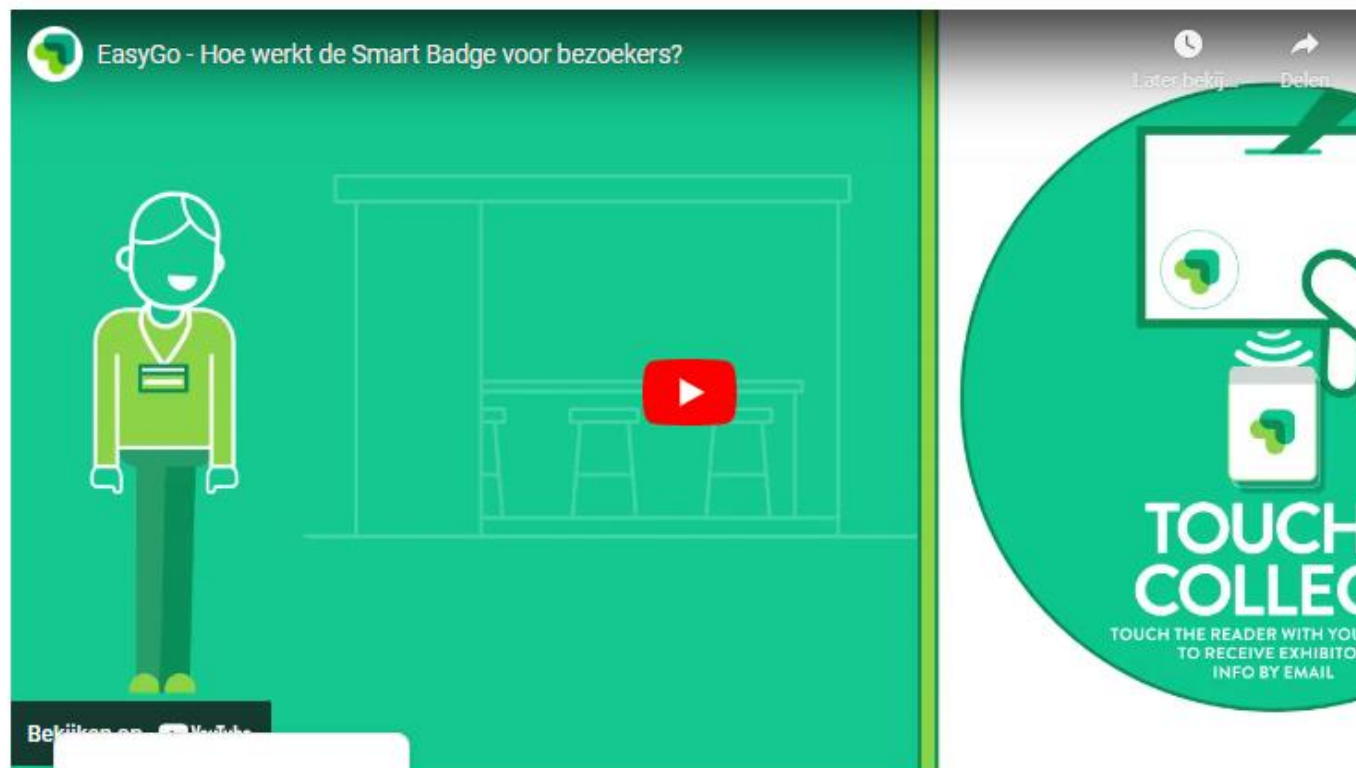
Minimale maat 1024 × 288

Video header

NL

<https://www.youtube.com/watch?v=XWzZCBdi0nA>

Uw logo en de eventuele video header ziet u als volgt terug in uw profiel op de website. Indien u GoLeads pakket heeft of geen video header uploadt, dan wordt de header afbeelding getoond op de plaats van de video header.



EASYFAIRS
Visit the future

Easyfairs Netherlands

📍 Stand: A14

🏷️ Diensten Media & brancheorganisaties

🌐 <https://www.future-lighting.nl>


Stap 2: Producten en diensten

Uw visitekaartje is gevuld. Het is tijd voor het volgende onderdeel van “Beheer het profiel”, het toevoegen van producten die u op de beurswebsite wilt weergeven.


Producten en diensten

Toon uw producten en diensten op uw online profiel


[Producten & diensten beheren](#) [Product toevoegen](#)




ACO Roostergoten:
Voor afwatering...




ACO Sleufgoten:
Afwatering subtiel...




ACO Infiltratieput
onder de buitenkraan



ACO RainBloxx:
Duurzaam opvangeb...



ACO Schoonloper:
Altijd een nette...



ACO HexaGravel:
Grind-...

+ 3

U ziet hier het aantal reeds toegevoegde producten en u heeft hier de mogelijkheid om nieuwe producten toe te voegen.

Als u klikt op “Product toevoegen” komt u op onderstaande pagina terecht.

< **Beheer producten** Maak nieuw product of dienst aan

Voeg de producten en diensten toe die u op het event wilt tonen. Ze worden allemaal vermeld op uw online standprofiel op de website van het evenement. Maak uw productcatalogus aantrekkelijk voor bezoekers met duidelijke productbeschrijvingen en afbeeldingen met een hoge resolutie.


Basisinformatie

Naam*

EN **FR** **NL** [Gebruik hetzelfde voor alle talen](#)

Afbeelding*

EN **FR** **NL** [Gebruik hetzelfde voor alle talen](#)

 **Toevoegen Afbeelding**
Minimale maat 1024 x 576

Opslaan

Vul de naam van uw product in en upload een afbeelding. Wanneer de website in meerdere talen beschikbaar is, dient u de informatie in meerdere talen in te voeren. Dit is de zien aan de rode taalblokjes. Zodra een taal is ingevuld, kleurt het blokje groen. Als u 1 taal gevuld heeft en dezelfde naam of afbeelding wilt gebruiken voor de andere talen, klik u op “Gebruik hetzelfde voor alle talen”. Vervolgens klikt u op opslaan en verschijnen de onderstaande velden.

In deze velden vult u een omschrijving van uw product/dienst in (max. 2000 tekens) en kunt u eventueel een URL, YouTube URL of document toevoegen.

Omschrijving

EN FR NL Vertaal vanuit

0/2000

Externe URL


EN FR NL [Gebruik hetzelfde voor alle talen](#)

YouTube URL

EN FR NL [Gebruik hetzelfde voor alle talen](#)

Documenten

EN FR NL [Gebruik hetzelfde voor alle talen](#)



PDF Document
Maximale grootte 10 MB

De producten worden vervolgens als volgt weergegeven op de beurswebsite:

Exhibitor	Stand	Products	News	Job Ad
Chauvet Europe	A13	2	1	0
Cue-Design	C05	0	0	0
DMLUX	B09	0	0	0
Easyfairs Netherlands	A14	0	0	0
EcoDim	B04	3	1	1
Elincom Electronics B.V.	E04	4	16	0

In het deelnemersoverzicht ziet u onderaan het aantal toegevoegde producten van de exposant. In dit voorbeeld heeft Easyfairs geen producten toegevoegd en exposant "EcoDim" heeft 3 producten toegevoegd.

Op de bedrijfspagina
worden de producten als
volgt weergegeven.

Producten



ECO-DIM.11 Multicontrol led dimmer universeel 0-250W (RC)



ECO-DIM.07 Led dimmer WiFi druk/draai 0-250W



ECO-DIM.03 Led dimmer universeel 0-500W (RLC)

Wanneer u vervolgens een product aanklikt komt u op de productpagina terecht die er als volgt uitziet:

De toegevoegde afbeelding

De toegevoegde link en eventueel toegevoegde documenten

De productomschrijving

Beschrijving

Regelendheid voor ESYLUX-lichtsystemen met eenvoudige plug&play-installatie. Uitvoeringen voor vaste lichtflux (3000K / 4000K) of met SyntLogic technology (2700-8500 K) voor Human Centre Lighting. Geïntegreerde constante lichtregeling voor hoge energie-efficiënde. Voorzien van twee ampulevoedingen voor conventionele 230V-achtelings. Snelle plug&play-aansluiting van armaturen via RJ45-akkerkabelvoedingen. Koppelbaar met diverse ELC-regel eenheden (SMART/SMART/ELMS). Uitbreiding met DALI-armaturen via geïntegreerde DALI-accuuitgangen mogelijk. Aanwezigheidsafhankelijk schakelen van HVAC-systemen via ESYLUX DALI-actuator (accessoire).

Andere producten

- BASICserie sensordatasensoren en bewegingsmelders (230V/100V)
- COMFACTserie DUC DALIaanwezigheidsensoren
- FLATserie sensordatasensoren/bewegingsmelders
- ALVA Beldensensor TDS/100 MD DALI
- COMFACTserie sensordatasensor POC 200/200 AP010 PS plus DALI2

Contactinformatie
Stuur ons een bericht

3384 AL, Steenwijk, Nederland
<https://www.esylux.nl>

Naam: Email:
Bericht:
Verstuur

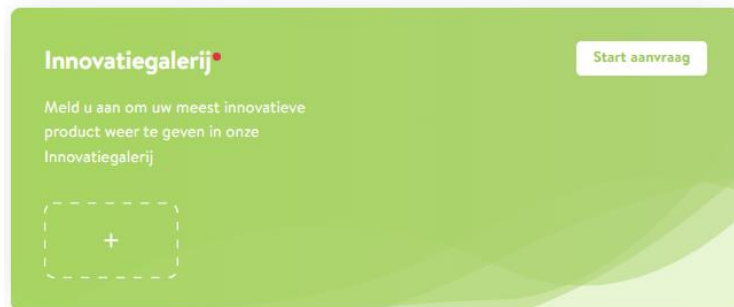
Stap 3: Innovatiegalerij

In de innovatiegalerij kunt u producten als innovatie aanmelden. Deze worden op een aparte sectie op de beurswebsite weergegeven. De innovaties die u aangemeld heeft komen hier niet automatisch terecht maar worden eerst beoordeeld. Is de ingediende innovatie daadwerkelijk een innovatie en voldoet deze aan alle vooraf gestelde eisen? U krijgt een e-mail wanneer de beoordeling afgerond is en u hoeft hiervoor niet steeds in My Easyfairs te checken of de innovatie is goedgekeurd.

Wanneer u nog geen innovaties heeft aangemeld kunt u dat doen door op 'Start aanvraag' of op het plusje te klikken. Vervolgens selecteert u het gewenste product.

U kunt enkel innovaties aanmelden die u bij de tweede stap als product heeft toegevoegd. Een innovatie die u nog niet aan uw producten heeft toegevoegd? Geen probleem, ga terug naar de stap producten en voeg deze innovatie alsnog toe. Vervolgens ziet u dat u dit product als innovatie kunt selecteren en indienen.

Met een GoLeads pakket kunt u 1 innovatie aanmelden, met een GoPlus en een GoPremium pakket 2 innovaties.



Innovatiegalerij

Aanvraag voor Innovatiegalerij

Heeft u een baanbrekend product dat u zou willen promoten? Klik op Starten om uw product aan te melden voor de Innovatiegalerij (onder voorbehoud van goedkeuring door de innovations reviewer).

0/1 Innovatie(s) ingediend



Klauwverzorging



Plaagdierbeheersing



Veescheren



Agrarische Bedrijfsverzorging

Als u op een product heeft geklikt, verschijnt het onderstaande venster, waarin u dient aan te geven waarom het product een innovatie is. Klik vervolgens op "Toepassen" om uw aanvraag in te dienen. Nu is het afwachten of uw innovatie wordt goedgekeurd!

0/1 Innovatie(s) ingediend



Klauwverzorging

Vertel ons waarom uw product/dienst als innovatief moet worden beschouwd

Voeg alle nuttige informatie toe voor onze Innovation Reviewer(s) om uw aanvraag te verwerken. Het doel van de Innovatiegalerij is om bezoekers een overzicht te geven van innovatieve producten/diensten die zij op het event kunnen zien/beleven bij een bezoek aan uw stand.*

0/255

[Annuleren](#)

Toepassen

Wanneer uw innovatie is goedgekeurd door de innovatie reviewer ziet u uw innovatie op een aparte pagina op de website terug. Hierdoor krijgt uw product nog meer exposure en wordt uw bereik nog groter.

future lighting

HOME PROGRAMMA DEELNEMERS EXPOSANTEN BEZOEKERS NIEUWS

BESTEL JE TICKET

PRAKTISCHE INFO

Innovaties

Uw innovatie is, wanneer deze is goedgekeurd en toegevoegd aan de galerij, op een aparte pagina terug te vinden op de website. Dit zorgt voor extra exposure van uw producten.

Zoeken... Sorteren op

1 - 8 van 8 resultaten

LEDDim Smart TW STAND C07
Een revolutionaire Tunable White (TW)-faseafsnijdimmer waarmee u zowel het

SG Lighting nv

SMART Technologie STAND B14.
Bever SMART is de standaard Onze intelligente LED armaturen,

Bever Innovations BV

ECO-DIM.11 Multicontrol led dimmer universeel 0-250W (RC) STAND B04
✓ Geschikt voor wisselschakeling met meerdere dimmers ✓ 0-250W

EcoDim

Stap 4: Nieuws

Om uw bedrijfsprofiel nog completer te maken gaan we nu nieuws toevoegen. U kunt meerdere nieuwsitems toevoegen. De stappen die u moet doorlopen om een nieuwsitem toe te voegen lijken op de stappen die u doorlopen heeft bij het aanmaken van producten. Ook hier geldt dat, wanneer de website beschikbaar is in verschillende talen, u alle talen apart in dient te vullen voor een compleet beeld op de website.

De velden met een * zijn weer verplichte velden. Echter raden wij u aan om alle velden volledig te vullen. Door bijvoorbeeld een URL naar uw website toe te voegen genereert u direct interessant verkeer naar uw website. Dit kan resulteren in leads voorafgaand aan uw deelname. De ingevulde velden worden automatisch opgeslagen.

Basisinformatie

Titel* EN FR NL [Vertaal vanuit](#)



Het geheim van sinaasappelsapverpakkingen

Teaser* EN FR NL [Vertaal vanuit](#)

Nieuwe revolutionaire functionaliteiten voor voedselverpakkingen

Afbeelding

EN FR NL [Gebruik hetzelfde voor alle talen](#)

 Afbeelding 

Omschrijving

EN FR NL [Vertaal vanuit](#)


0/2000

Website URL

EN FR NL [Gebruik hetzelfde voor alle talen](#)

Documenten

EN FR NL [Gebruik hetzelfde voor alle talen](#)

 **Toevoegen PDF Document**
Maximale grootte 10 MB

Op de beurswebsite worden nieuwsitems als volgt weergegeven:

The screenshot displays the Future Lighting website interface. At the top, a dark blue navigation bar contains the logo and menu items: HOME, PROGRAMMA, DEELNEMERS, EXPOSANTEN, BEZOEKERS, NIEUWS, and PRAKTISCHE INFO. A 'BESTEL JE TICKET' button is located on the right. A dropdown menu is open under 'DEELNEMERS', listing 'Deelnemers', 'Producten', 'Innovaties', and 'Nieuws'. A red box highlights the 'Nieuws' option with the text: 'Ook dit is weer een aparte pagina op de beurswebsite. De pagina ziet er als volgt uit.' Below the navigation, there is a search bar, a sorting dropdown, and a result count '1 - 24 van 55 resultaten'. The main content area features three news items:

- Maak kennis met onze plafondkanjer** (STAND A04): Hij wordt gezien als dé vervanger voor Ø50mm GU10-spotjes: onze Ø50 mm led-spot. Klein van formaat, groots in prestaties en daardoor een meerwaarde voor iedere installateur én
- Integratech Dreamline – LED-modules** (STAND D06): Een eenvoudig te installeren modulaire LED Lijnverlichting. Integratech bvba
- Bever SMART is de standaard** (STAND B14): De slimme industriële ledverlichting ondersteunt de verhoging van productiviteit, welzijn, veiligheid en efficiëntie.

Wanneer u op een nieuwsitem klikt komt u terecht op het uitgebreide artikel, inclusief afbeeldingen en links.



Tweevoudig winnaar van een Dutch Industrial Suppliers and Customer of the Year Award (DISCA)

In 2007 won itsme, toen nog Ehrbecker Schiefelbusch geheten, de DISCA in de categorie Value Added Reseller. Vele finales later was het weer prijs: in 2021 werd itsme uitgeroepen tot winnaar in de categorie Best Parts & Process Supplier!

<https://www.itsmenederland.nl/itsme/nl/EUR/content/resources/news/IndustrialSuppl>

STAND: C08

Deel:



In 2007 won itsme, toen nog Ehrbecker Schiefelbusch geheten, de DISCA in de categorie Value Added Reseller. Vele finales later was het weer prijs: in 2021 werd itsme uitgeroepen tot winnaar in de categorie Best Parts & Process Supplier!

Contactinformatie Stuur ons een bericht

4941 VR, Raamsdonksveer, Netherlands

<https://www.itsmenederland.nl/>



Naam Email

Bericht

Verstuur

Stap 5: Vacatures

In de laatste stap kunt u eventueel openstaande vacatures binnen uw organisatie toevoegen! Hierdoor bereikt u direct de doelgroep waarvoor uw organisatie interessant is. Sollicitanten die via deze weg bij u terecht komen hebben sowieso affiniteit met de branche wat een groot pluspunt is!

Voeg een vacature toe door alle velden te vullen. Houdt ook hier weer rekening met de verschillende talen! Het is mogelijk meerdere vacatures toe te voegen.

Basisinformatie

Titel* [Gebruik hetzelfde voor alle talen](#)

EN NL

Samenvatting* [Gebruik hetzelfde voor alle talen](#)

EN NL Vertaal vanuit

Zoek jij een afwisselende en uitdagende job in de zakelijke evenementenbranche? Wil jij de kracht van live communicatie aan den lijve ondervinden bij één van de grootste en sterkste spelers in de Nederlandse beurzenwereld? En samenwerken met een dynamisch team, maar met veel eigen verantwoordelijkheid? Dan zijn wij op zoek naar jou.



614/255

Contact e-mailadres* [Gebruik hetzelfde voor alle talen](#)

EN NL

Afbeelding

EN NL [Gebruik hetzelfde voor alle talen](#)

 Afbeelding 

Omschrijving

EN NL Vertaal vanuit

Als Accountmanager ben je verantwoordelijk voor de realisatie van de omzet van dit evenement. Het accent binnen de functie ligt voornamelijk op acquisitie; je benadert potentiële exposanten voor deelname aan onze beurzen. Je kent de markt als geen ander en je zorgt ervoor dat alle A-spelers op dit evenement aanwezig zijn. Je hebt een neus voor trends & ontwikkelingen in de markt en weet precies wie de challengers van morgen zijn. Je zorgt voor een interessante mix van bedrijven op de beursvloer. Kortom, jouw contacten in de markt staan garant voor een top event.


1879/2000

Sollicitatieformulier URL

EN NL [Gebruik hetzelfde voor alle talen](#)

Documenten

EN NL [Gebruik hetzelfde voor alle talen](#)

 PDF Document
Maximale grootte 10 MB


Gefeliciteerd! U heeft de stap "Beheer het profiel" volledig gevuld en door alle velden te vullen haalt u het optimale uit uw deelname!

Als u de eerste stap 'Beheer het profiel' volledig heeft ingevuld, ziet u dat het voortgangsbalkje van de stand verder gevuld is. Als u op 'volledigheid stand' klikt ziet u geen openstaande taken meer voor dit onderdeel.

MyEasyfairs Does Bread Shops JT2 GoLeads ↑
DEMOtrial 27 sep. - 1 okt. 2030


Beheer het profiel Nodig klanten uit 2 Beheer de stand 2 Prestaties opvolgen Bekijk de documenten 1

Standinformatie Bewerken

 Does Bread Shops
idozyffff-7602@yopmail.com
1111 Berlin
Germany





Innovatiegalerij Beheer producten

Meld u aan om uw meest innovatieve product weer te geven in onze Innovatiegalerij

 Test



Producten en diensten Producten & diensten beheren Product toevoegen

Toon uw producten en diensten op uw online profiel

 multiple video test
 Test
 Test product Swapcard NL
 Carton packs w/ Bio-based cap


Nieuws Beheer nieuws Nieuws toevoegen

Post het laatste nieuws over uw bedrijf, producten en diensten

 The secret of orange test


Vacatures

Toon vacatures van uw bedrijf op de eventwebsite en werf toptalent in uw sector



Volledigheid stand 

Hoe verbetert u de volledigheid van uw stand?

De volledigheid van uw stand is gebaseerd op het aantal acties dat u heeft voltooid, afhankelijk van uw EasyGo pakket. Voltooi de onderstaande taken om uw voortgangsniveau te verbeteren.

Nodig klanten uit
[Nodig uw klanten uit met een persoonlijke link](#)
[Nodig uw klanten uit met een e-mail](#)

Beheer de stand
[Beheer sms-meldingen](#)
[Beheer uw badgelezers](#)

Bekijk de documenten
[Enkele documenten hebben uw aandacht nodig](#)