

# FRESH FRUIT<sup>®</sup> EXPRESS

Pas  
de sucres  
ajoutés


## Smoothie Concept

fraîchement mélangé pour vous



100% fruit Smoothies, Milkshakes et des Cocktails  
[www.freshfruit.express](http://www.freshfruit.express)

# FRESH FRUIT<sup>®</sup> EXPRESS



# FRAÎCHEMENT MÉLANGÉ POUR VOUS!

# Préface

En 1993 moi Uko Vegter, j'ai fait un voyage de cinq semaines à travers le Brésil. La cuisine Brésilienne a une grande variété de plats, collations et boissons. En raison de la grande variété de fruits au Brésil, ils y vendent beaucoup de smoothies savoureux et frais. Souvent je buvais un bon smoothie frais à un petit stand dans chaque ville.

Quand j'ai voulu développer mon entreprise en 2007, je pensais de nouveau à mon voyage au Brésil et de ces délicieux smoothies sains. J'étais convaincu qu'il devait y avoir un marché pour cela en Europe et j'ai décidé de l'introduire aux Pays-Bas d'abord. Mon point de départ était d'offrir le même goût que j'y avais goûté, dans un concept global pour la restauration. L'attention sociale à la santé a énormément augmenté. J'ai protégé de cette tendance en utilisant des fruits surgelés spéciaux qui ne nécessitaient pas l'ajout de sucre.

Bien sûr il était également important que nos smoothies ne se séparent pas vite. Nous avons perfectionné le processus en ajoutant un jus de base sans sucre pour mixer et également introduit trois variants de légumes. Nous avons commercialisé les Smoothies aux fruits et légumes sous le nom Fresh Fruit Express et Veggie Express.

Mais nous n'étions pas encore là. Pour une bonne qualité il était très important d'utiliser un blender abordable et très convivial. C'est pourquoi nous avons développé une gamme avec nos propres blenders de haute qualité. Après ça tout est allé vite et cette année nous sommes déjà actifs dans 17 pays avec notre concept de smoothie et un distributeur important pour les blenders.

Nous sommes très fier sur cette performance et notre solution globale pour la restauration. Nous espérons que vous obtiendrez autant de réactions positives de vos clients que nous le faisons chaque jour de la part de nos entrepreneurs en restauration.

Appelez-moi ou l'un de mes collègues si vous voulez en savoir plus de nos produits!



**Uko Vegter**

fondateur Fresh Fruit Express International BV

Depuis 2007 travaille chaque jour aux ventes, distribution et développement du concept de smoothie. Chaque jour, nous faisons plaisir aux clients avec un choix sain pour leur établissement de restauration.

# SAVOUREUX, SAIN ET PRATIQUE

# Le concept

## Smoothies

Dans toute l'Europe une tendance claire est visible vers une alimentation plus saine et plus consciente. Les fruits sont indispensables à une alimentation saine. Les smoothies correspondent donc parfaitement à cette tendance et sont donc de plus en plus vendus dans le horeca et restauration.

Fresh Fruit Express est une organisation à croissance rapide en Europe depuis 2007. Fresh Fruit Express a pour objectif de stimuler la consommation de fruits et légumes à travers la vente d'un concept de fruits et légumes dans la service alimentaire et la restauration.

## Fruits et légumes

A côté de nos 9 Fresh Fruit Express mélanges de fruits surgelés nous livrons aussi 4 Fresh Fruit Express mélanges de veggio surgelés que vous préparez toujours avec le même jus de base de Fresh Fruit Express.

## De quoi avez-vous besoin?

La seule chose que vous avez besoin pour commencer est un de nos blenders professionnels, les 9 mélanges de fruits surgelés, le jus de base 100% de fruit et le Pina Colada instant mix. En plus du matériel promo comme des posters et des cartes menus il y a aussi des gobelets imprimé 'Fresh Fruit Express' imprimé. Tout ces produits peuvent être trouvés dans notre boutique en ligne pour déterminer exactement ce dont vous avez besoin.

## Que pouvez-vous faire de plus avec nos produits?

Avec un petit réglage, vous pouvez également utiliser notre concept pour un milkshake aux fruits, cocktail, smoothie bowl, dessert, amuse ou un shot de fruit. Pour par exemple un Pina Colada frais vous remplacer une partie du jus par du rhum, comme par exemple le Bacardi Lemon.

## Notre objectif

**Le goût:** seuls des fruits mûrs et savoureux sont utilisés.

**Santé:** aucun sucre n'est ajouté, même pas dans le jus de base de smoothie.

**Préparation simple et facile:** en 35 secondes vous préparez un smoothie du congélateur.

**Communication:** pour soutenir les ventes.

**Blenders:** nous soutenons le client avec des blenders très abordable et facile à utiliser.

## Parfait pour le horeca

Le concept Fresh Fruit Express offre l'opportunité à un entrepreneur de l'horeca ou la restauration de préparer des smoothies frais, des milkshakes de fruits, smoothie bowls et des cocktails avec très peu d'investissement.

Nos cartons sont disponibles en différentes couleurs afin que vous puissiez les retrouver facilement dans votre compartiment congélateur. Ils utilisent également un maximum de votre compartiment congélateur avec 20 mélanges de fruits dans un carton.

## Intéressé par notre concept?

Invitez-nous pour une démonstration et nous vous montrons pourquoi notre concept peut être si rentable pour vous en tant qu'entrepreneur. Dans cette démonstration nous vous laisserons faire attention lors de la préparation d'un bon smoothie. Vous pouvez naturellement goûter les smoothies.

## FRESH FRUIT® EXPRESS

### Jus de base pour les Smoothies

**Base pour tout les smoothies, milk-shakes, cocktails et les bols de smoothies!**

Le jus de base de Fresh Fruit Express est la base pour tous nos smoothies. Ajouter 250 ml pour un smoothie de fruit et 300 ml pour un smoothie aux légumes. Vous pouvez aussi employer le jus de base pour des autres recettes comme les cocktails et les bols de smoothies!

Le jus de base de Fresh Fruit Express est une combinaison de jus de pomme avec la purée de mangue. Il n'y aucun conservateur ou de sucre supplémentaire ajouté au jus. Cela nous permet de vous garantir un smoothie aux fruits à 100%.

Notre jus de base donne à nos smoothies une touche unique.

Avec un paquet de jus de base vous pouvez préparer 6 smoothies de fruits ou 5 smoothies aux légumes.

**Durée de conservation 7 jours après ouverture de l'emballage.**



**Fresh Fruit Express**

**Numéro  
d'article**

**Contenu par boîte Prix**




**Jus de base pour les  
smoothies**

171250

8 x 1,5 litre

Prix site web

# FRESH FRUIT<sup>®</sup> EXPRESS



# 100% FRUIT!

# Fresh Fruit Express Fruit Smoothies

## Pourquoi Fresh Fruit Express?

Les Smoothies frais sont indispensables dans la restauration.

Fresh Fruit Express est un concept de smoothie pratique avec qui vous permet de faire un investissement relativement faible dans un blender professionnel, où vous pouvez répondre à cette intérêt sain. Fresh Fruit Express vous propose 9 combinaisons différentes de fruits surgelés, jus de base pour les smoothies et le Pina Colada instantmix. Cela vous permet de préparer rapidement et facilement un smoothie délicieux, un milkshake aux fruits, un cocktail ou un bol de smoothie.

Chaque sachet contient 150 g de fruits smoothie surgelés. Le jus de base contient également 100% de fruits. Avec 250 ml de jus de base et un sachet de fruits surgelés vous préparez, directement du congélateur, un smoothie délicieux 100% fruit en 35 secondes de 400 ml.

Les Smoothies de Fresh Fruit Express ne vont pas se séparer entre 4-5 heures après préparation, afin qu'ils puissent également être préparés bien avant consommation. Avec le blender de Fresh Fruit Express vous pouvez préparer 240 smoothies dans l'heure.

## Blender

Pour le meilleur résultat utilisez le blender professionnel et silencieux de notre propre marque ou un de nos autre marque sur notre site. Les blenders sont seulement disponible chez Fresh Fruit Express.

## Préparation

1. Verser 250 ml de jus de Base pour les smoothies dans un blender professionnel.
2. Ajouter le contenu du sachet de 150 g de fruits surgelés dans le blender. ( Pour un milkshake de fruits vous ajoutez du frozen yoghurt ou de la glace).
3. Puis mélangez parfaitement votre combinaison.
4. Verser votre smoothie d'environ 400 ml, milkshake ou cocktail dans un grand verre ou dans un gobelets de Fresh Fruit Express et présenter avec une paille d'au moins 8 mm.
5. Dans la plupart des blenders vous pouvez préparer 4 smoothies à la fois.

## Commander

Les 9 mélanges de fruits surgelés, les 4 mélanges de légumes surgelés, le jus de base pour les smoothies et le Pina Colada instant mix sont disponibles chez votre grossiste. Pour les listes de commandes et les listes de préparation, consultez notre site.

## Durée de conservation

Nos 9 mélanges de fruits surgelés, le jus de base et le Pina Colada instantmix sont disponibles chez presque tous les grossistes et ont une date de consommation d'au moins 6 à 12 mois. De cette façon, vous pouvez parfois profiter des smoothies frais pendant toute l'année avec les produits de Fresh Fruit Express!

# Veggie Express

## Veggie Smoothies

### Pourquoi Fresh veggie Express?

De plus en plus de consommateurs sont conscients de la relation entre santé et nutrition. Fresh Fruit Express répond à cette tendance depuis plusieurs années avec un concept de Smoothie unique. D'une manière simple et rapide chaque entrepreneur de horeca prépare des smoothies délicieux de fruits frais avec des sachets de diverses combinaisons de fruits surgelés, jus de base et un blender. Nous observons une demande croissante de smoothies aux légumes. Fresh Fruit Express a réussi à développer un concept de légumes vraiment savoureux sous le nom Veggie Express. Les combinaisons de légumes équilibrées dans des sachets de 150 g, complété avec 300 ml de jus de base de Fresh Fruit Express forment la base d'un Smoothie Veggie savoureux.

### Vite au travail

Vous n'avez pas besoin de grand chose pour commencer avec le concept de smoothies aux légumes. Avec un bon blender, jus de base pour les smoothies et les 4 mélanges de légumes différents de Veggie Express. Les 4 mélanges de légumes de Veggie Express et le jus de base pour les smoothies de Fresh Fruit Express. Ils sont disponibles chez votre grossiste. Pour les listes de commandes et les listes de préparation, consultez notre site.

### Matériel promo

Demander des affiches, des cartes de menu et cartes de table chez Fresh Fruit Express pour soutenir ce concept de smoothie aux légumes. Nos jetables pour les smoothies sont disponibles sur notre site.

### Préparation




1. Verser 300 ml de jus de base pour les smoothies dans un blender professionnel.
2. Ajouter le contenu de la poche contenant 150 g de mix aux légumes dans le blender.
3. Puis mélangez parfaitement votre combinaison.
4. Verser le smoothie dans un verre ou dans un verre jetable de 400 ml et présenter le avec une paille d'au moins 8 mm.
5. Dans la plupart des blenders vous pouvez préparer 3 smoothies à la fois.

### Blender

Pourquoi le meilleur résultat utilisez un blender professionnel et silencieux de notre propre marque ou un de nos autres marques. Ils sont seulement disponibles chez Fresh Fruit Express.









# VEGGIE<sup>®</sup> EXPRESS



# SAVOUREUX ET SAIN

## FRESH FRUIT® EXPRESS

Fresh Fruit Express	Numéro d'article	Contenu par boîte	Prix	
	<b>Jus de base pour les smoothies</b>	171250	8 x 1,5 litre	Prix site web
	<b>Tropical smoothie</b> fraise - banana	171430	20 x 150 g	Prix site web
	<b>Sunshine smoothie</b> ananas - mangue	171431	20 x 150 g	Prix site web
	<b>Paradise smoothie</b> mangue - fraise	171432	20 x 150 g	Prix site web
	<b>Fantasy smoothie</b> framboise - mangue	171433	20 x 150 g	Prix site web
	<b>Sunset smoothie</b> framboise - fraise	171434	20 x 150 g	Prix site web
	<b>Strawberry Smoothie</b> fraises	171445	20 x 150 g	Prix site web
	<b>Morning Glory Smoothie</b> ananas - fraises	171446	20 x 150 g	Prix site web

## FRESH FRUIT<sup>®</sup> EXPRESS



**Palmbeach smoothie**  
mangue - banana

171435

20 x 150 g

Prix site web



**Blueberry smoothie**  
myrtille

171436

20 x 150 g

Prix site web

## VEGGIE<sup>®</sup> EXPRESS

### Veggie Express

Numéro  
d'article

Contenu par  
boîte

Prix



**Orange veggie smoothie mix**  
wortel - paprika  
knolselderij - gember

171438

20 x 150 g

Prix site web



**Green veggie smoothie**  
épinard - brocoli  
panais - pomme

171439

20 x 150 g

Prix site web



**Red veggie smoothie**  
paprika - tomate -  
racine - panais -  
betterave

171440

20 x 150 g

Prix site web



**Green Tornado  
veggie smoothie mix**  
banane - ananas - mango -  
épinards

171447

20 x 150 g

Prix site web

## FRESH FRUIT® EXPRESS



### Pina Colada Cocktail

ananas mangue  
pina colada mélange instantané  
rhum



### Baileys Cocktail

fraise banana  
Baileys



### Gin Cocktail

myrtille  
gin



### Red Daiquiri Cocktail

framboise fraise  
rhum

**DÉLICIEUX,  
SAIN  
& ALCOHOL**

# Cocktails et Milkshakes

## Pina Colada

Pour préparer un Pina Colada délicieux nous avons une solution parfaite. Le Pina Colada instant mix de Fresh Fruit Express. Vous ajoutez l' instantmix dans le blender avec l'alcool pour servir un cocktail de fruits frais.

## Blender

Pour le meilleur résultat utilisez un blender professionele et silencieux de notre propre marque ou un de nos autre marques. Les blenders sont déjà disponibles à partir de € 200,- excl. TVA seulement disponible chez Fresh Fruit Express.

## Préparation d'autres cocktails de fruits

Avec les autres cocktails de fruits vous remplacer le Sunshine mix avec un type de fruit différent du menu et vous remplacer le rum par du Baileys, Gin ou du Wodka. Ajouter ensuite 2 ou 3 glaçons.

## Préparation du Pina Colada de Fresh Fruit Express

1. Verser 250 ml jus de base de Fresh Fruit Express dans un blender professionnel.
2. Verser ensuite les fruits surgelés ananas mangue de Fresh Fruit Express dans un blender.
3. Ajouter 3 à 5 glaçons et du jus de citron.
4. Voeg 50 g Fresh Fruit Express Pina Colada instantmix toe.
5. Ajouter 35 ml de rhum.
6. Puis mélangez parfaitement votre combinaison.
7. Verser le cocktail dans un verre ou dans un verre jetable en présenter le avec une paille de minimum 8 mm.

## Pina Colada Milkshake

Préparez un Pina Milkshake au blender avec 150 ml de lait, 3 à 5 glaçons et 50 grammes ou 3 boules de mélange instantané Pina Colada. Dans le Slush, le ratio est de 2 x 500 g de poudre pour 3 litres de lait entier longue conservation.



**Fresh Fruit Express**

**Pina Colada mélange instantané**

**Numéro d'article**

171245


**Contenu par boîte**

12 sachets x 500 g

**Prix**

Prix site web

# Viareggio®



## La sensation du café glacé

# Viareggio®

## Viareggio Cool Cappuccino Concept

Le Cool Cappuccino est déjà un grand succès depuis des années. Aussi de plus en plus de Néerlandais découvrent cette boisson au café rafraîchissante. Le Cool Cappuccino fait également appel à de nouveaux groupes comme les jeunes.

Viaggro est un concept facile pour le Cool Cappuccino, avec lequel vous pouvez répondre à ce besoin croissant de boissons au café froides. Préparer une boisson au café savoureuse et glacée dans le blender ou le slush.

## Avantages

- **Vraiment délicieux**
- Facile, rapide et préparer frais
- Date de longue durée
- Avec 1 sac de 500 g de poudre de Viareggio Cool Cappuccino vous préparez 10 verres de Cool Cappuccino
- Des marges très attractives

## Slush

Vous pouvez naturellement aussi préparer le Cool Cappuccino dans un appareil Slush. Le rapport est 2 x 500 g de poudre avec 3 litres de lait entier longue durée. Pourquoi le variant de Baileys dans le Slush vous ajouter 300 ml de Baileys avec 3 litres de lait.

## Préparation

1. Verser 100 ml de lait ou de l'eau dans le blender.
2. Ensuite vous ajouter par consommation 50 g ou 3 cuillères de café de Viareggio Cappuccino instantmix avec.
3. Ajouter finalement par consommation 3 ou 12 glaçons.
4. Pour le variant exclusive de Baileys vous remplacer 35 ml de lait par 35 ml de Baileys.
5. Appuyer quelques fois sur le bouton pulse jusqu'à ce que la glace écrase. Puis mélangez parfaitement votre combinaison.
6. Présenter le Cool Cappuccino (eventuellement avec la chantilly et cacao) avec une paille dans un verre ou un gobelet jetable de 350 ml.

## Baileys

Pour les vrais passionnés du Baileys vous remplacer 35 ml de lait par 35 ml de Baileys, qui donnera le concept Viaggro Cool Cappuccino une apparence exclusive et profite de l'énorme reconnaissance du nom Baileys.



Viareggio

**Cool Cappuccino  
mélange instantané**

Numéro  
d'article

171246

Contenu par boîte

12 sachets x 500 g

Prix

Prix site web

# Viareggio®

## Viareggio Vanille instantmix

Viareggio Cool Cappuccino existe depuis des années un grand succès. Nous avons maintenant aussi Viareggio Vanilla instantmix pour nous assortiment ajouté.

Vous pouvez préparer un milkshake à la vanille savoureux et glacé le mélangeur ou la bouillie.

### Avantages

#### - Vraiment délicieux

- Rapide, facile et fraîchement préparé
- Emballage longue durée de vie
- Avec 1 sachet de 500 g de poudre de vanille Viareggio, vous pouvez préparer jusqu'à 20 tasses de milkshake à la vanille
- Des marges très attractives

### Slush

Vous pouvez également utiliser le Milkshake à la vanille dans un un appareil à granité. Le rapport est de 1 kg de poudre avec 3 litres de durée de conservation complète lait. Pour la variante Fruit Milkshake dans le Slush ajoutez 750 ml de smoothie aux fruits que vous avez d'abord se mélange au mélangeur avec le moins possible jus.

## Préparation Blender

1. Versez 150 ml de lait ou d'eau dans le mixeur.
2. Puis ajoutez 50 g par consommation ou 3 cuillères à Viareggio Vanille instantmix.
3. Enfin, ajoutez 3 à 12 par consommation cubes de glace sèche.
4. Pour un milk-shake aux fruits, vous pouvez en avoir un ajouter le mélange de fruits au lieu des glaçons.
5. Appuyez plusieurs fois sur le bouton Pulse jusqu'à ce que la glace soit pilée. Mélangez ensuite votre combinaison est tout à fait correcte.
6. Présentez le Milkshake aux fruits ou le Milkshake à la vanille avec une paille dans un verre ou tasse.

**Viareggio**

**Numéro Contenu par boîte Prix**  
**d'article**

**Vanilla instantmix**

171247 **12 sachets x 500 g** Prix site web



# Smoothie bowls

## Smoothie bowls

Depuis 2007 Fresh Fruit Express fait des smoothies. L'étape pour les bols de smoothies n'était donc pas si grande pour nous. L'épaisseur des bols de smoothie est différent de celle des smoothies. En plus, vous avez la possibilité de décorer les bols de smoothie savoureux avec des différentes garnitures comme des morceaux de fruits, des graines, muesli, noix ou la râpe à noix de coco. Cette combinaison rend le bol de smoothie magnifique!

## Pourquoi smoothie bowls?

Les dernières années, le bol de smoothie est vraiment devenu une tendance. C'est préparé rapidement et convient au petit déjeuner, au déjeuner ou comme collation. La structure complète des bols en combinaison avec les garnitures offset une sensation de plénitude. Vous pouvez finir les bols de smoothie avec des garnitures, comme ça chaque bol est unique!

## Prix

Par chaque bol de smoothie vous payez environ € 1,05 pour 100 ml de jus de base smoothie et un sac de mélange de fruits. Si vous y ajouté 2 bananes de 150 g, vous aller arriver en environ à € 1,35 exclusief les garnitures.




## Préparation

1. Verser 100 ml de jus de base smoothie dans le blender.
2. Ajouter 2 bananes (congelé).
3. Ajouter le mélange de fruits aux choix.
4. Mélanger à un rythme lent. (choix 4 sur le blender de Fresh Fruit Express) pour une masse épaisse.
5. Disposer les garnitures comme les morceaux de fruits, graines, muesli, noix ou râpe à noix de coco sur le bol de smoothie.

## Pourquoi Fresh Fruit Express?

En utilisant nos sachets de fruits surgelés et notre jus de base vous pouvez profiter d'une longue durée de conservation. La haute qualité de notre jus de base pour les smoothies en combinaison avec les sachets de fruits surgelés donnent une saveur unique à nos bols de smoothie. Nos différents mélanges de fruits sont disponibles chez les grossistes de restauration.

# FRESH FRUIT<sup>®</sup> EXPRESS



**FACILE,  
SAIN  
& AMUSANT**

# Matériel promotionnel

**Gratuit pour tous NOS clients!**  
 Lors de l'utilisation de Fresh Fruit Express vous avez la possibilité d'utiliser gratuitement du matériel promotionnel, afin que vous puissiez promouvoir nos produits d'une manière ludique et claire. Demander gratuitement des affiches et des cartes menus chez Fresh Fruit Express pour soutenir ce concept de smoothie frais et unique. Tout le matériaux promotionnel sont disponibles sur notre site: [www.freshfruit.express](http://www.freshfruit.express).



# PRÔNE NOTRE!



Cool Cappuccino

Piña Colada Milkshake

Vanilla Milkshake

Cool Cappuccino with Baileys



**PINA COLADA COCKTAIL**

- ananas + mango + kokos + rum
- ananas + mangue + noix de coco + rum
- pineapple + mango + coconut + rum
- piña + mango + coco + ron
- ananas + mango + kokosnuss + rum
- ananas + mango + noce di cocco + rum



**BAILEYS COCKTAIL**

- aardbeien + banaan + baileys
- fraises + banane + baileys
- strawberry + banana + baileys
- fresa + plátano + baileys
- erdbeeren + banana + baileys
- fragola + banana + baileys



**GIN COCKTAIL**

- bosbessen + gin
- myrtilles + gin
- blueberry + gin
- arandano + ginebra
- heidelbeeren + gin
- mirtillo + gin



**RED DAIQUIRI COCKTAIL**

- aardbeien + rum
- fraises + rhum
- strawberry + rum
- fresa + ron
- erdbeeren + rum
- fragola + rum



**FRUIT MILKSHAKES**

- fruitmix + ijs
- mélange de fruits + crème glacée
- fruitmix + icecream
- mezcla de frutas + helado
- fruchtmischung + eiscreme
- mix di frutta + gelato

Each fruit smoothie is also possible as a fruit milkshake

**Smoothie**  
freshly blended for you



100% fruit Smoothies, Milkshakes and Cocktails  
[www.freshfruit.express](http://www.freshfruit.express)

**Smoothies**

**FRESH FRUIT<sup>®</sup>  
EXPRESS**

**VEGGIE<sup>®</sup>  
EXPRESS**



**TROPICAL SMOOTHIE**

- aardbeien + banaan
- fraises + banane
- strawberry + banana
- fresa + plátano
- erdbeeren + banana
- fragola + banana



**SUNSHINE SMOOTHIE**

- ananas + mango
- ananas + mangue
- pineapple + mango
- piña + mango
- ananas + mango
- ananas + mango



**PARADISE SMOOTHIE**

- mango + aardbeien
- mangue + fraises
- mango + strawberry
- mango + fresa
- mango + erdbeeren
- mango + fragola



**STRAWBERRY FRUITMIX SMOOTHIE**

- aardbeien
- fraises
- strawberry
- fresa
- erdbeeren
- fragola



(NEW)

**MORNING GLORY FRUITMIX SMOOTHIE**

- ananas + aardbeien
- ananas + fraises
- pineapple + strawberry
- piña + fresa
- ananas + erdbeeren
- ananas + fragola



**PALMBEACH SMOOTHIE**

- mango + banaan
- mangue + banane
- mango + banana
- mango + plátano
- mango + banana
- mango + banana



**BLUEBERRY SMOOTHIE**

- bosbessen
- myrtilles
- blueberry
- arandano
- heidelbeeren
- mirtillo



**SUNSET SMOOTHIE**

- frambozen + aardbeien
- framboises + fraises
- raspberry + strawberry
- framboesa + fresa
- himbeeren + erdbeeren
- lamponne + fragola



**FANTASY SMOOTHIE**

- frambozen + mango
- framboises + mangue
- raspberry + mango
- framboesa + mango
- himbeeren + mango
- lamponne + mango



(NEW)

**GREEN TORNADO SMOOTHIE MIX**

energize

- banaan + ananas + mango + spinazie
- banane + ananas + mangue + épinards
- banana + pineapple + mango + spinach
- plátano + piña + mango + espinacas
- banana + ananas + mango + spinat
- banana + ananas + mango + spinaci



**ORANGE VEGGIE SMOOTHIE**

detox your body

- wortel + paprika + knolselderij + gember
- carotte + poivron jaune + céleri + gingembre
- carrot + pepper yellow + céleri + ginger
- zanahorja + pimiento amarillo + apio + jengibre
- karotten + paprika gelb + sellerie + ingwer
- carota + peperone giallo + sedano + zenzero



**GREEN VEGGIE SMOOTHIE**

get the power

- spinazie + broccoli + pastinaak + appel
- épinards + brocoli + panais + pomme
- spinach + broccoli + parsnip + apple
- espinacas + broccoli + chirivía + manzana
- spinat + brokkoli + patinake + apfel
- spinaci + broccoli + pastinaca + mela



**RED VEGGIE SMOOTHIE**

great for your heart and blood

- paprika + tomaat + wortel + pastinaak + rode biet
- poivron rouge + tomate + carotte + panais + betterave rouge
- pepper red + tomato + carrot + parsnip + beetroot
- pimiento rojo + tomate + zanahorja + chirivía + remolacha
- paprika rot + tomaten + karotten + pastinake + rote bete
- peperone rosso + pomodoro + carota pastinaca + barbabietola rossa



## TROPICAL SMOOTHIE

- aardbeien + banaan
- fraises + banane
- strawberry + banana
- fresa + plátano
- erdbeeren + banana
- fragola + banana



## SUNSHINE SMOOTHIE

- ananas + mango
- ananas + mangue
- pineapple + mango
- piña + mango
- ananas + mango
- ananas + mango



## PARADISE SMOOTHIE

- mango + aardbeien
- mangue + fraises
- mango + strawberry
- mango + fresa
- mango + erdbeeren
- mango + fragola



## STRAWBERRY SMOOTHIE

- aardbeien
- fraises
- strawberry
- fresa
- erdbeeren
- fragola



## MORNING GLORY SMOOTHIE

- ananas + aardbeien
- ananas + fraises
- pineapple + strawberry
- piña + fresa
- ananas + erdbeeren
- ananas + fragola

Eventueel ook verkrijgbaar als Fruit Milkshake.  
Tussen de 150 kcal en 210 kcal per glas van 400 ml.



## PALMBEACH SMOOTHIE

- mango + banaan
- mangue + banane
- mango + banana
- mango + plátano
- mango + banana
- mango + banana



## BLUEBERRY SMOOTHIE

- bosbessen
- myrtilles
- blueberry
- arandano
- heidelbeeren
- mirtillo



## SUNSET SMOOTHIE

- frambozen + aardbeien
- framboises + fraises
- raspberry + strawberry
- frambuesa + fresa
- himbeeren + erdbeeren
- lampone + fragola



## FANTASY SMOOTHIE

- frambozen + mango
- framboises + mangue
- raspberry + mango
- frambuesa + mango
- himbeeren + mango
- lampone + mango



## FRUIT MILKSHAKES

- fruitmix + ijs
- mélange de fruits + crème glacée
- fruitmix + icecream
- mezcla de frutas + helado
- fruchtmischung + eiscreme
- mix di frutta + gelato



## PINA COLADA COCKTAIL

- ananas + mango + kokos + rum
- ananas + mangue + noix de coco + rhum
- pineapple + mango + coconut + rum
- piña + mango + coco + ron
- ananas + mango + kokosnuss + rum
- ananas + mango + noce di cocco + rum



## BAILEYS COCKTAIL

- aardbeien + banaan + baileys
- fraises + banane + baileys
- strawberry + banana + baileys
- fresa + plátano + baileys
- erdbeeren + banana + baileys
- fragola + banana + baileys



## GIN COCKTAIL

- bosbessen + gin
- myrtilles + gin
- blueberry + gin
- arandano + ginebra
- heidelbeeren + gin
- mirtillo + gin



## RED DAIQUIRI COCKTAIL

- aardbeien + rum
- fraises + rhum
- strawberry + rum
- fresa + ron
- erdbeeren + rum
- fragola + rum



## GREEN TORNADO SMOOTHIE

energize

- banaan + ananas + mango + spinazie
- banane + ananas + mangue + épinards
- banana + pineapple + mango + spinach
- plátano + piña + mango + espinacas
- banana + ananas + mango + spinat
- banana + ananas + mango + spinaci



## ORANGE VEGGIE SMOOTHIE

detox your body

- wortel + paprika + knolselderij + gember
- carrot + pepper yellow + celery + ginger
- zanahoria + pimiento amarillo + apio + jengibre
- carotte + poivron jaune + céleri + gingembre
- karotten + paprika gelb + sellerie + ingwer
- carota + peperone giallo + sedano + zenzero



## GREEN VEGGIE SMOOTHIE

get the power

- spinazie + broccoli + pastinaak + appel
- spinach + broccoli + parsnip + apple
- espinacas + brócoli + chirivía + manzana
- épinards + brocoli + panais + pomme
- spinat + brokkoli + patinake + apfel
- spinaci + broccoli + pastinaca + mela



## RED VEGGIE SMOOTHIE

great for your heart and blood

- paprika + tomaat + wortel + pastinaak + rode biet
- pepper red + tomato + carrot + parsnip + beetroot
- pimiento rojo + tomate + zanahoria + chirivía + remolacha
- poivron rouge + tomate + carotte + panais + betterave rouge
- paprika rot + tomaten + karotten + pastinake + rote bete
- peperone rosso + pomodoro + carota pastinaca + barbabietola rossa



# FRESH FRUIT<sup>®</sup> EXPRESS Smoothies

Geen  
toegevoegde  
suiker

(NEW)



Strawberry Smoothie



Tropical Smoothie



Sunshine Smoothie



Fantasy Smoothie



Paradise Smoothie

(NEW)



Morning Glory Smoothie



Blueberry Smoothie



Palmbeach Smoothie

(NEW)



Green Tornado  
Smoothie



Orange Veggie  
Smoothie



Green Veggie  
Smoothie



Red Veggie  
Smoothie

## Vers voor u gemixt

Ook leverbaar met bevroren yoghurt.  
Tussen de 150 kcal en 210 kcal per glas van 400 ml.

[www.freshfruit.express](http://www.freshfruit.express)




# Cool Cappuccino



Ice Cold  
Coffee Sensation

**Viareggio**<sup>®</sup>

[www.viareggio.nu](http://www.viareggio.nu)






# Cool Cappuccino

Ice Cold  
Coffee Sensation

**Viareggio®**

[www.viareggio.nu](http://www.viareggio.nu)



# Viareggio<sup>®</sup>

Ice Cold Coffee Sensation



**Cool Cappuccino**

**Cool Cappuccino  
with Baileys**

# Blenders

## Les blenders de Fresh Fruit Express

Convivial, simple et avec des résultats parfaits. Les blenders de Fresh Fruit Express conviennent parfaitement à la préparation de nos produits.

## Bols

Les bols de Fresh Fruit Express ont une forme ronde unique avec des rayures à mesurer pour mesurer le volume de jus de base. Ils sont équipés de quatre lames tranchantes pour pouvoir mélanger les fruits surgelés et le jus parfaitement pour un smoothie délicieux.

## Une capuche insonorisée

Les blenders équipés d'un couvercle insonorisé font moins de bruit pendant le mélange.

## Programmation de smoothie

Le blender à 4 touches préprogrammées: 1,2 et 3 pour 1,2 et 3 smoothies et 4 pour une préparation silencieuse. La blender s'arrête automatiquement.

## Garantie et conditions

À l'achat d'un blender vous obtenez 1 an de garantie. Nous ne donnons pas de garantie sur les bols. Les bols ne peuvent pas être nettoyés au lave-vaisselle. Les mélanges de fruits ne peuvent pas être conservés à une température inférieure de 20 degrés.

**EXCELLENT  
RAPPORT  
QUALITÉ-PRIX**

## FRESH FRUIT® EXPRESS



### FRESH FRUIT EXPRESS BLENDER INCLUSIEVE CAPUCHE INSONORISÉ AVEC 2 BOLS

Pour les prix des blenders des bols individuelles,  
consultez le webshop.

Contenu du bol:	1,5 litre
Dimensions du blender:	L 215 x P 274 x H 449 mm
Puissance:	2200 W ou 3 HP
Bol:	Sans BPA
Programme:	4 touches préprogrammées: 1,2 et 3 smoothies et 4 pour une préparation silencieuse.
Couleur:	Noir
Vitesse:	27.000- 30.000 rotations p/m
Numéro d'article du blender:	FFE0020
Numéro d'article du bol:	FFE0022

## FRESH FRUIT<sup>®</sup> EXPRESS



### WARING MX 150XTSEE BLENDER AVEC CAPUCHE INSONORISÉ

Pour les prix des blenders des bols individuelles,  
consultez le webshop.

Contenu du bol:	1.9 litre
Dimensions du blender:	L 240 x P 230 x H 530 mm
Puissance:	1500 W
Bol:	Sans BPA
Programme:	4 touches à programmer par vous-même
Couleur:	Noir
Vitesse:	45.000 rotations p/m
Numéro d'article du blender:	FFE0030
Numéro d'article du bol:	FFE0031

## FRESH FRUIT® EXPRESS

Fresh Fruit Express

Contenu

Numéro  
d'article

Prix

FRESH FRUIT®  
EXPRESS



**BOI POUR FRESH FRUIT EXPRESS  
BLENDER INCLUSIVE CAPUCHE  
INSONORISÉ**

1,5L

FFE0022

Prix site web

FRESH FRUIT®  
EXPRESS



**BOL POUR FRESH FRUIT EXPRESS  
BLENDER SANS CAPUCHE INSO-  
NORISÉ**

2L

FFE0012

Prix site web

WARING  
COMMERCIAL



**BOI POUR WARING MX  
1500XTSEE AVEC CAPUCHE IN-  
SONORISÉ**

1,9L

FFE0031

Prix site web



# Slush

## Viareggio Cool Cappuccino

Un appareil slush est parfait pour faire notre Viareggio Cool Cappuccino. Avec 3 litres de lait et 2 sacs de 500 g de Viareggio Cool Cappuccino de mélange instantané vous préparez un Viareggio Cool Cappuccino dans le slush. Pour le variant avec du Baileys vous ajoutez 300 ml de lait. Vous pouvez remplacer tout ou une partie de lait par de l'eau. Notre préférence va au lait entier. Vous pouvez conserver le Viareggio Cool Cappuccino 5 jours dans le slush.

## Piña Colada et Piña Colada milkshake

Vous pouvez également préparer un Pina Colada délicieux ou un milkshake Pina Colada 0.0% rapidement et facilement avec le slush. Parfait pour votre comptoir ou bar. Le rapport est de 2 x 500 g de Pina Colada instant mix avec 3 litres de lait entier pour le Pina Colada milkshake. Pour le Pina Colada avec de l'alcool vous ajoutez du vodka et du jus de citron. Vous pouvez garder le Pina Colada (milkshake) pendant 5 jours dans le slush.

## Cofrimell

Les appareils de Cofrimell sont parfaits pour faire le Cool Cappuccino, Vanilla Milkshake et Pina Colada. Depuis 1981 Cofrimell est déjà occupé à évoluer en permanence leurs produits et ont toujours été synonyme de confiance et un facteur constant en qualité et design.

## Garantie et conditions

A l'achat d'un appareil slush vous obtenez 1 an de garantie.

# FRESH FRUIT® EXPRESS

## Fresh Fruit Express

## Prix



### COFRIMELL SLUSH NOIR 1 X 10 LITRES

Prix site web

Dimensions	21x53x84 cm (lpxh)
Matériel	Acier inoxydable
Model	Oasis Standard
Version	Elektrique
Puissance	530 Watts
Numéro d'article	Slush C1x10

### COFRIMELL SLUSH NOIR 2 X 10 LITRES

Prix site web

Dimensions	40x53x84 cm (lpxh)
Matériel	Acier inoxydable
Model	Oasis Standard
Version	Elektrique
Puissance	830 Watts
Numéro d'article	Slush C2x10

### COFRIMELL SLUSH NOIR 3 X 10 LITRES

Prix site web

Dimensions	60x53x84 cm (lpxh)
Matériel	Acier inoxydable
Model	Oasis Standard
Version	Elektrique
Puissance	1100 Watts
Numéro d'article	Slush C3x10

Slush C1x10



Slush C2x10



Slush C3x10

# Jetables

## Expérience smoothie

Avec les jetables de Fresh Fruit Express nous vous offrons une véritable expérience. De plus, le smoothie à l'air délicieux et le produit est reconnaissable pour client.

## À emporter

Les jetables de Fresh Fruit Express sont idéales pour livraison à domicile ou à emporter. Avec les jetables de Fresh Fruit Express vous pouvez également offrir au client une expérience de smoothie par livraison à domicile.



# AMUSANT & FACILE



Sunset Smoothie  
€ 2.50

Palm Beach Smoothie  
€ 2.50

ORANGE VEGGIE SMOOTHIE  
€ 2.50

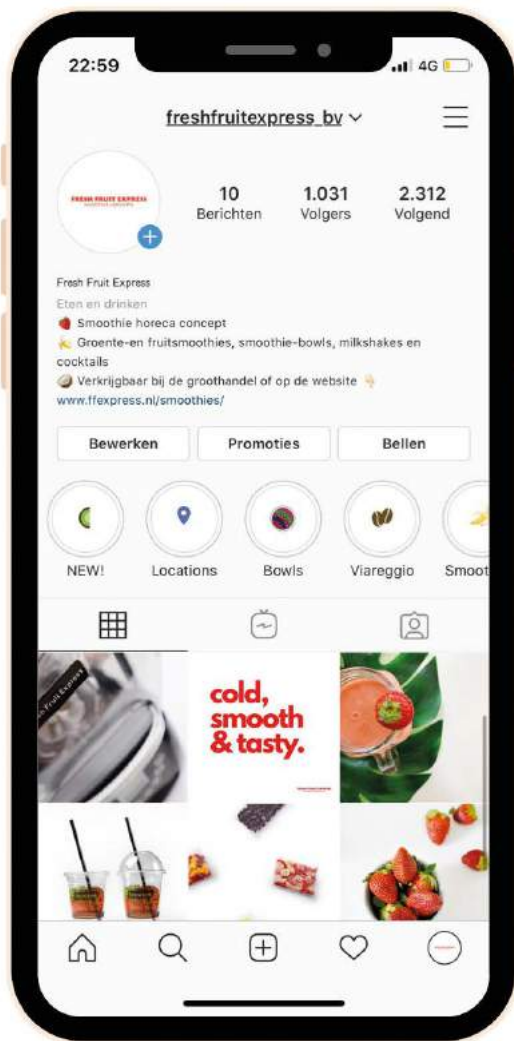
- 1 Apple
- 1 Carrot
- 1 Cucumber
- 1 Orange
- 1 Pineapple
- 1 Spinach
- 1 Strawberry
- 1 Zucchini

SUNSET SMOOTHIE

- 1 Banana
- 1 Apple
- 1 Orange
- 1 Pineapple
- 1 Strawberry
- 1 Zucchini

**FRESH FRUIT<sup>®</sup>  
EXPRESS**

**SUIVEZ-NOUS!**



@freshfruitexpress\_bv



@freshfruitexpressbv





Fresh Fruit Express

[www.freshfruit.express](http://www.freshfruit.express)



**#FRESHFRUITEXPRESS**




LOVE



LIKE



SHARE





## Mode d'Emploi Blenders Fresh Fruit Express

### SMOOTHIE FRUIT/ VERTS

- Versez dans le blender **250 ml** de Fresh Fruit Express Smoothie jus de fruit de base\* par Smoothie Fruit ou **300 ml** de Fresh Fruit Express Smoothie jus de fruit de base\* par Smoothie Veggie / Vert
- Ajoutez le contenu du sachet de 150 g de fruit ou de légumes **surgelés**.
- Appuyez sur 'programme 1' pour préparer 1 Smoothie, programme 2 = 2 Smoothies, programme 3 = 3 Smoothies et programme 4 = 1 Smoothie avec moins de bruit. Il faut autant de secondes pour un veggie smoothie comme pour deux smoothies fruit.
- Le blender mixe le tout jusqu'à un ensemble fluide
- Versez le Smoothie dans un grand verre (400 ml) ou dans un de nos gobelets jetable et servez-le avec notre paille colorée (diamètre min. 8 mm). Voir notre site web.



\* Comme jus de fruit de base vous utilisez Fresh Fruit Express Smoothie Jus de Fruit de base 100% fruit.

### LAIT FOUETTÉ FRUIT MILKSHAKE

- Versez 250 ml de jus de fruit de base Smoothie\* dans le blender
- Ajoutez le contenu d'un sachet de Fresh Fruit Express (150 g) surgelés par Milkshake
- Ajoutez ensuite soft ice, yaourt glace ou 2 boules de glace par Milkshake
- Appuyez sur le bouton Programme 2 pour 1 Milkshake, Programme 3 pour 2 Milkshakes.
- Le blender mixe ensuite le tout jusqu'à un ensemble fluide.
- Versez le Smoothie dans un grand verre (400 ml) ou dans un de nos gobelets jetable et servez-le avec une paille colorée (diamètre min. 8 mm)





## MODE D'EMPLOI Blenders Fresh Fruit Express

### PIÑA COLADA FRÂICHE et AUTRES COCKTAILS

- Versez 35 ml de Bacardi Lemon ou du rhum\* pour une Piña Colada\*\* dans le mixer.
- Ajoutez encore de jus de fruits de base smoothie jusqu'à 250 ml min. par cocktail.
- Puis ajoutez un sachet de fruits **surgelés** (150 g) d'ananas mangue\*\*\*. Pour la préparation d'une Piña Colada et Red Daiquiri vous ajoutez aussi du jus de citron.
- Puis ajoutez 2 cuillères Fresh Fruit Express Pina Colada Instantmix.
- Vous ajoutez 3 à 5 glaçons secs (selon la taille).
- Pour la préparation d'une Piña Colada, vous mixez appuyez le bouton Programme 1, Programme 2 = deux cocktails, 3 = 3 cocktails, 4 = un cocktail avec moins de bruit.
- Verser le cocktail dans un grand verre de 400 ml et servez-le avec une paille colorée (diamètre minimum 8 mm).

\* Pour les cocktails de fruit vous remplacez le rhum par du Baileys ou du gin ou du vodka (voir notre menu carte)

\*\* Pour une Piña Colada ou cocktail de fruit sans alcool vous remplacez le rhum par un jus de fruit.

\*\*\* Pour autres cocktails de fruit vous utilisez les autres mixés de fruits de la carte.

#### CONSEILS:

- Voir notre site pour commander nos gobelets transparents ou nos pailles colorées.
- Il n'y a pas besoin de nettoyer le verre du blender après chaque préparation. Commencez à mixer d'abord les cocktails les plus claires, après les couleurs plus foncées.
- En utilisant notre Fresh Fruit Express Smoothie jus de fruit de base les Smoothies Fruit contiennent 100% de fruit et moins de calories. Voilà, une base parfaite pour les Smoothies Verts.
- **Attention : ne pas congeler les sachets de fruits ou de légumes plus froid de -20 degrés !**
- Vous pouvez préparer les Smoothies à l'avance, car ils se gardent longtemps : au minimum 5 à 6 h dans le frigo sans qu'ils tournent (sauf l'ananas). Les Smoothies se gardent 48 heures. Vous préparez 60 Smoothies de 300 ml en 15 min.
- Si vous avez mixés de grandes quantités à l'avance, nous vous conseillons de sortir les sachets au moins 5 minutes à l'avance du congélateur. Mixez les sachets avec de grands morceaux de fruits les derniers (p.ex. Mangue-Banane)
- Ne pas ajouter de glaçons pour les Smoothies et Lait fouetté Fruit. Pour les cocktails on peut ajouter de glaçons.
- Vous pourriez servir les Smoothies et les cocktails à un dîner apéritif, High Tea (goûter) ou comme amuse.
- Le Lait fouetté / Milkshake est servi comme dessert (p.ex. framboise-mangue avec de la glace au chocolat).
- Une bonne idée : servez plusieurs petits Smoothies de 100 ml comme festival Smoothie
- Mixez pas plus de trois sachets de fruit ou de légumes, Mixez pas plus de trois sachets de fruit ou de légumes en même temps, sinon les lames du bol en verre du blender peuvent être abimées.
- **Vous pouvez également préparer le produit Pina Colada Milkshake dans un Slush. La relation est 2 x 500 g de Pina Colada instantmix avec 3 litres de lait pasteurisé. 5 jours de conservation.**
- Le verre IKEA IKEA Godis de 40 cl (= 400 ml ou 400 cc) peut être utilisé comme verre standard.
- Des gobelets jetables transparents, slush, blenders et notre Viareggio instantmix peuvent être commandés sur notre site web.

Voir [www.freshfruit.express](http://www.freshfruit.express).

Fresh Fruit Express TOLLFREE 00-80062883488 (FRANCE) ou 00-322-4000898 (Belgique).



## Mode d'Emploi Fresh Fruit Express Waring blender

### SMOOTHIE FRUIT/ VERTS

- Versez dans le blender **250 ml** de Fresh Fruit Express Smoothie jus de fruit de base\* par Smoothie Fruit ou **300 ml** de Fresh Fruit Express Smoothie jus de fruit de base\* par Smoothie Veggie / Vert
- Ajoutez le contenu du sachet de 150 g de fruit ou de légumes **surgelés**.
- Appuyez sur 'programme 1' pour préparer 1 Smoothie, programme 2 = 2 Smoothies, programme 3 = 3 Smoothies et programme 4 = 1 Smoothie avec moins de bruit. Il faut autant de secondes pour un veggie smoothie comme pour deux smoothies fruit.
- Le blender mixe le tout jusqu'à un ensemble fluide
- Versez le Smoothie dans un grand verre (400 ml) ou dans un de nos gobelets jetable et servez-le avec notre paille colorée (diamètre min. 8 mm). Voir notre site web.



\* Comme jus de fruit de base vous utilisez Fresh Fruit Express Smoothie Jus de Fruit de base 100% fruit.

### LAIT FOUETTÉ FRUIT MILKSHAKE

- Versez 250 ml de jus de fruit de base Smoothie\* dans le blender
- Ajoutez le contenu d'un sachet de Fresh Fruit Express (150 g) **surgelés** par Milkshake
- Ajoutez ensuite soft ice, yaourt glace ou 2 boules de glace par Milkshake
- Appuyez sur le bouton Programme 2 pour 1 Milkshake, Programme 3 pour 2 Milkshakes.
- Le blender mixe ensuite le tout jusqu'à un ensemble fluide.
- Versez le Smoothie dans un grand verre (400 ml) ou dans un de nos gobelets jetable et servez-le avec une paille colorée (diamètre min. 8 mm)





## Mode d'Emploi Fresh Fruit Express Waring blender

### PIÑA COLADA FRAÎCHE et AUTRES COCKTAILS

- Versez 35 ml de Bacardi Lemon ou du rhum\* pour une Piña Colada\*\* dans le mixer.
- Ajoutez encore de jus de fruits de base smoothie jusqu'à 250 ml min. par cocktail.
- Puis ajoutez un sachet de fruits **surgelés** (150 g) d'ananas mangue\*\*\*. Pour la préparation d'une Piña Colada et Red Daiquiri vous ajoutez aussi du jus de citron.
- Puis ajoutez 2 cuillères Fresh Fruit Express Pina Colada Instantmix.
- Vous ajoutez 3 à 5 glaçons secs (selon la taille).
- Pour la préparation d'une Piña Colada, vous mixez appuyez le bouton Programme 1, Programme 2 = deux cocktails, 3 = 3 cocktails, 4 = un cocktail avec moins de bruit.
- Verser le cocktail dans un grand verre de 400 ml et servez-le avec une paille colorée (diamètre minimum 8 mm).

- \* Pour les cocktails de fruit vous remplacez le rhum par du Baileys ou du gin ou du vodka (voir notre menu carte)
- \*\* Pour une Piña Colada ou cocktail de fruit sans alcool vous remplacez le rhum par un jus de fruit.
- \*\*\* Pour autres cocktails de fruit vous utilisez les autres mixes de fruits de la carte.

#### CONSEILS:

- Voir notre site pour commander nos gobelets transparents ou nos pailles colorées.
- Il n'y a pas besoin de nettoyer le verre du blender après chaque préparation. Commencez à mixer d'abord les cocktails les plus claires, après les couleurs plus foncées.
- En utilisant notre Fresh Fruit Express Smoothie jus de fruit de base les Smoothies Fruit contiennent 100% de fruit et moins de calories. Voilà, une base parfaite pour les Smoothies Verts.
- **Attention : ne pas congeler les sachets de fruits ou de légumes plus froid de -20 degrés !**
- Vous pouvez préparer les Smoothies à l'avance, car ils se gardent longtemps : au minimum 5 à 6 h dans le frigo sans qu'ils tournent (sauf l'ananas). Les Smoothies se gardent 48 heures. Vous préparez 60 Smoothies de 300 ml en 15 min.
- Si vous avez mixez de grandes quantités à l'avance, nous vous conseillons de sortir les sachets au moins 5 minutes à l'avance du congélateur. Mixez les sachets avec de grands morceaux de fruits les derniers (p.ex. Mangue-Banane)
- Ne pas ajouter de glaçons pour les Smoothies et Lait fouetté Fruit. Pour les cocktails on peut ajouter de glaçons.
- Vous pourriez servir les Smoothies et les cocktails à un dîner apéritif, High Tea (goûter) ou comme amuse.
- Le Lait fouetté / Milkshake est servi comme dessert (p.ex. framboise-mangue avec de la glace au chocolat).
- Une bonne idée : servez plusieurs petits Smoothies de 100 ml comme festival Smoothie
- Mixez pas plus de trois sachets de fruit ou de légumes, Mixez pas plus de trois sachets de fruit ou de légumes en même temps, sinon les lames du bol en verre du blender peuvent être abimées.
- **Vous pouvez également préparer le produit Pina Colada Milkshake dans un Slush. La relation est 2 x 500 g de Pina Colada instantmix avec 3 litres de lait pasteurisé. 5 jours de conservation.**
- Le verre IKEA IKEA Godis de 40 cl (= 400 ml ou 400 cc) peut être utilisé comme verre standard.
- Des gobelets jetables transparents, slush, blenders et notre Viareggio instantmix peuvent être commandes sur notre site web.

Voir [www.freshfruit.express](http://www.freshfruit.express).

Fresh Fruit Express TOLLFREE 00-80062883488 (FRANCE) ou 00-322-4000898 (Belgique).



## MODE D'EMPLOI Blenders Fresh Fruit Express

### Cool Cappuccino

- Versez 100 ml de lait pasteurisé ou d'eau par Cool Cappuccino dans le blender.
- Ajoutez 50 g ou 3 cuillères de Viareggio Cool Cappuccino instantmix.
- Ajoutez de la **glace** ou de la crème glacée ou 3 à 12 **glaçons secs** (selon la taille). Vous obtenez la même épaisseur qu'un smoothie après la mélange.
- Appuyez plusieurs fois sur le PULSE pour écraser les glaçons. Ensuite mélangez le Cool Cappuccino avec un des boutons pour 1, 2 ou 3 Cool Cappuccinos.
- Présentez le Cool Cappuccino avec une paille dans un grand verre ou dans un gobelet jetable (voir site web). Mettez éventuellement un peu chantilly avec de la poudre cacao.



### Cool Cappuccino Baileys

- Versez **35 ml** de Baileys et **65 ml** de lait ou d'eau par Cool Cappuccino dans le blender.
- Ajoutez 50 g ou 3 cuillères de Viareggio Cool Cappuccino instantmix.
- Ajoutez de la **glace** ou de la crème glacée ou 3 à 12 **glaçons secs** (selon la taille). Vous obtenez la même épaisseur qu'un smoothie après la mélange.
- Appuyez le bouton Programme 1, 2 ou 3 pour préparer 1, 2 ou 3 Cool Cappuccinos.
- Présentez le Cool Cappuccino avec une paille dans un grand verre ou dans un gobelet jetable (voir site web). Mettez éventuellement un peu chantilly avec de la poudre cacao.

### CONSEILS:

- Versez la instantmix dans une boîte en plastique pour doser facilement. Vous pouvez commander des cartes menus et des affiches sur notre site.
- Vous pouvez également préparer le Cool Cappuccino dans un Slush. La relation est 2 x 500 g de poudre Cool Cappuccino avec 3 litres de lait pasteurisé. 5 jours de conservation.
- Des gobelets jetables transparents et notre Viareggio instantmix peuvent être commandés sur notre site.
- Par usage d'un verre nous conseillons le verre IKEA Godis de 40cl



## Mode d'Emploi Viareggio Cool Cappuccino Waring blender

### Cool Cappuccino

- Versez 100 ml de lait pasteurisé ou d'eau par Cool Cappuccino dans le blender.
- Ajoutez 50 g ou 3 cuillères de Viareggio Cool Cappuccino instantmix.
- Ajoutez de la **glace** ou de la crème glacée ou 3 à 12 **glaçons secs** (selon la taille). Vous obtenez la même épaisseur qu'un smoothie après la mélange.
- Appuyez plusieurs fois sur le PULSE pour écraser les glaçons. Ensuite mélangez le Cool Cappuccino avec un des boutons pour 1, 2 ou 3 Cool Cappuccinos.
- Présentez le Cool Cappuccino avec une paille dans un grand verre ou dans un gobelet jetable (voir site web). Mettez éventuellement un peu chantilly avec de la poudre cacao.



### Cool Cappuccino Baileys

- Versez **35 ml** de Baileys et **65 ml** de lait ou d'eau par Cool Cappuccino dans le blender.
- Ajoutez 50 g ou 3 cuillères de Viareggio Cool Cappuccino instantmix.
- Ajoutez de la **glace** ou de la crème glacée ou 3 à 12 **glaçons secs** (selon la taille). Vous obtenez la même épaisseur qu'un smoothie après la mélange.
- Appuyez le bouton Programme 1, 2 ou 3 pour préparer 1, 2 ou 3 Cool Cappuccinos.
- Présentez le Cool Cappuccino avec une paille dans un grand verre ou dans un gobelet jetable (voir site web). Mettez éventuellement un peu chantilly avec de la poudre cacao.

### CONSEILS:

- Versez la instantmix dans une boîte en plastique pour doser facilement. Vous pouvez commander des cartes menus et des affiches sur notre site.
- Vous pouvez également préparer le Cool Cappuccino dans un Slush. La relation est 2 x 500 g de poudre Cool Cappuccino avec 3 litres de lait pasteurisé. 5 jours de conservation.
- Des gobelets jetables transparents et notre Viareggio instantmix peuvent être commandés sur notre site.
- Par usage d'un verre nous conseillons le verre IKEA Godis de 40 cl.

**NOUVELLE!**

# FRESH FRUIT<sup>®</sup> EXPRESS

## GLACES!



**Vous nous connaissez peut-être grâce à notre concept de smoothie express aux fruits frais, mais nous lançons également une gamme de glaces aux fruits!**

Les soi-disant paletas (glace aux fruits) sont très populaires en Amérique centrale et du Sud. Cette gourmandise saine, fruit sous forme de glace (pas de glace à l'eau) sur un bâton, provient à l'origine du Mexique.

En 2015, 3 amis du sud de la France ont commercialisé cette glace aux fruits sous le nom de Pistoleros. C'est devenu un véritable battage médiatique qui a déjà gagné de nombreux adeptes.

Ces glaces aux fruits sont désormais ajoutées exclusivement à la gamme Fresh Fruit Express.

Vous pouvez maintenant choisir parmi 10 glaces sélectionnées que vous pouvez commander chez nous dans notre boutique en ligne. Il existe également 2 versions bio, une glace fourrée au chocolat et une version alcoolisée avec mojito. Vous pouvez commander la glace par 100 pièces dans un emballage extérieur. Il contient 10 boîtes de 10 glaces. Vous pouvez décider quels types vous commandez dans la boutique en ligne, par exemple 10 types différents x 10 glaces ou 5 types différents x 20 glaces.

Le prix d'achat par 113 ml de glace est environ 1,60 et notre prix de vente conseillé est compris entre 2,50 € et 3,50 €. Il existe également 2 types de menus différents, affiches et un signe extérieur.

Ces délicieuses glaces peuvent déjà être commandées sur notre site Internet. Si vous les essayez, vous serez convaincu de la qualité du produit et des possibilités que cette gamme vous offre pour générer des ventes supplémentaires et des marges supplémentaires.



Enjoy Healthy

Délicieux

Teneur élevée en fruits

Une vaste gamme

Portée attrayante

Sans arômes, colorants et conservateurs

Fabriqué traditionnellement



Glace de fruits mixed de Fresh Fruit Express en box de 10x10. 155,00 ex TVA

Glaces aux fruits Framboises x10

Glaces aux fruits Citron x10

Glaces aux fruits Fraises x10

Glaces aux fruits Noix de coco x10

Glaces aux fruits Mangue x10

Glaces aux fruits Bananes et Chocolat x10

Glaces aux fruits Noix de coco et Chocolat x10

Glaces Chocolat et Chocolat blanc x10

Glaces Biscuit à la crème glacée x10

Glaces aux fruits Citron Mojito x10



BIO



Fraise Bio



Mangue Bio



113ml

Fresh Fruit Express glaces aux fruits

Les soi-disant paletas (glace aux fruits) sont très populaires en Amérique centrale et du Sud. Cette gourmandise saine, fruit sous forme de glace (pas de glace à l'eau) sur un bâton, provient à l'origine du Mexique.

En 2015, 3 amis du sud de la France ont commercialisé cette glace aux fruits sous le nom de Pistoleros. C'est devenu un véritable battage médiatique qui a déjà gagné de nombreux adeptes.

Ces glaces aux fruits sont désormais ajoutées exclusivement à la gamme Fresh Fruit Express.

- Délicieux
- Teneur élevée en fruits
- Une vaste gamme
- Portée attrayante
- Sans arômes, colorants et conservateurs
- Fabriqué traditionnellement

ENJOY FRUIT

WWW.FRESHFRUIT.EXPRESS

FRESH FRUIT EXPRESS



IT TASTES LIKE ICECREAM BUT IT IS FRUIT



FRUIT

Citron



Coco



Framboise



FRUIT & CHOCOLA

Chocolat & Chocolat Blanc



Coco & Chocolat



Banane & Chocolat



SPECIALS

Cookies & Cream



Mojito Contient 5% d'alcool



Shibas est un produit naturel. Tous les produits sont fabriqués en France.

## Fruit Ice Cream



### Raspberry Fruit Ice Cream

- frambozen
- framboosjes
- framboosa
- himbeeren
- lampone



## Fruit Ice Cream



### Banana Chocolate Ice Cream

- banaan + chocola
- plátano + chocolate
- banana + schokolade
- banana + cioccolato



### Lemon Fruit Ice Cream

- citroen
- citron
- limón
- zitrone
- limone



### Coconut Chocolate Ice Cream

- kokos + chocola
- noix de coco + chocolat
- coco + chocolate
- kokosnuss + schokolade
- noce di cocco + cioccolato



### Strawberry Fruit Ice Cream Bio

- aardbeien
- fraises
- fresa
- erdbeeren
- fragola



### Chocolate Ice Cream With White Chocolate

- chocola + witte chocola
- chocolat + chocolat blanc
- chocolate + chocolate blanco
- schokolade + weisser schokolade
- cioccolato + cioccolato bianco



### Coconut Fruit Ice Cream

- kokos
- noix de coco
- coco
- kokosnuss
- noce di cocco



### Cookies & Cream Ice Cream

- koekjes + room
- biscuits + crème
- galletas + crema
- keise + sahn
- biscuits + crema



### Mango Fruit Ice Cream Bio

- mango
- mangue
- mango
- mango
- mango



### Mojito Fruit Ice Cream (5% Alcohol)

- citroen + mojito
- citron + mojito
- limón + mojito
- zitrone + mojito
- limone + mojito



It tastes like ice cream but it is fruit



It tastes like ice cream but it is fruit



## Viareggio® Ice Cold Coffee Sensation



Cool Cappuccino

Cool Cappuccino with Baileys



## FRESH FRUIT® EXPRESS

No added sugar

## Smoothie

freshly blended for you



100% fruit Smoothies, Milkshakes and Cocktails  
[www.freshfruit.express](http://www.freshfruit.express)

## VEGGIE® EXPRESS

No added sugar

## Smoothies

No added sugar

## FRESH FRUIT® EXPRESS

100% Fruit

## Cocktails

150g Fruit



### Orange Veggie Smoothie

detox your body

- wortel + paprika + knolselderij + gember
- carotte + poivron jaune + céleri + gingembre
- carrot + pepper yellow + celery + ginger
- zanahoria + pimiento amarillo + apio + jengibre
- karotten + paprika gelb + setaria + Ingwer
- carota + peperone giallo + sedano + zenzero



### Tropical Smoothie

- aardbeien + banaan
- fraises + banane
- strawberry + banana
- fresa + plátano
- erdbeeren + banana
- fragola + banana



### Green Veggie Smoothie

get the power

- spinazie + broccoli + pastinaak + appel
- épinards + brocoli + panais + pomme
- spinach + broccoli + parsnip + apple
- espinacas + brócoli + chirivía + manzana
- spinat + brokoli + pastinake + appel
- spinaci + broccoli + pastinaca + mela



### Sunshine Smoothie

- ananas + mango
- ananas + mangue
- pineapple + mango
- piña + mango
- ananas + mango
- ananas + mango



### Red Veggie Smoothie

great for your heart and blood

- paprika + tomaat + wortel + pastinaak + rode biet
- poivron rouge + tomate + carotte + panais
- betterave rouge
- pepper red + tomato + carrot + parsnip + beetroot
- pimiento rojo + tomate + zanahoria + chirivía + remolacha
- paprika rot + tomaten + kareizen + pastinake + rote bete
- peperone rosso + pomodoro + carota pastinaca + barbabietola rossa



### Paradise Smoothie

- mango + aardbeien
- mangue + fraises
- mango + strawberry
- mango + fresa
- mango + erdbeeren
- mango + fragola



### Fantasy Smoothie

- frambozen + mango
- framboosjes + mangue
- raspberry + mango
- framboosa + mango
- himbeeren + mango
- lampone + mango



### Sunset Smoothie

- frambozen + aardbeien
- framboosjes + fraises
- raspberry + strawberry
- framboosa + fresa
- himbeeren + erdbeeren
- lampone + fragola



### Palmbeach Smoothie

- mango + banaan
- mangue + banane
- mango + banana
- mango + plátano
- mango + banana
- mango + banana



### Blueberry Smoothie

- bosbessen
- myrtilles
- blueberry
- arandano
- heidelbeeren
- mirtille



### Fruit Milkshakes

- fruitmix + ijs
- mélange de fruits + crème glacée
- fruitmix + icecream
- mezcla de frutas + helado
- Fruchtmischung + eiscreme
- mix di frutta + gelato



### Pina Colada Cocktail

- ananas + mango + kokos + rum
- ananas + mangue + noix de coco + rhum
- pineapple + mango + coconut + rum
- piña + mango + coco + ron
- ananas + mango + kokosnuss + rum
- ananas + mango + noce di cocco + rum



### Baileys Cocktail

- aardbeien + banaan + baileys
- fraises + banane + baileys
- strawberry + banana + baileys
- fresa + plátano + baileys
- erdbeeren + banana + baileys
- fragola + banana + baileys



### Gin Cocktail

- bosbessen + gin
- myrtilles + gin
- blueberry + gin
- arandano + ginebra
- heidelbeeren + gin
- mirtille + gin



### Red Daiquiri Cocktail

- frambozen + aardbeien + rum
- framboosjes + fraises + rhum
- raspberry + strawberry + rum
- framboosa + fresa + ron
- himbeeren + erdbeeren + rum
- lampone + fragola + rum



Your veggie smoothie is freshly blended with 100% vegetables and fruit. Each veggie smoothie of 400 ml contains only between 190 and 210 calories. Blended with water it contains between 90 and 70 calories.



Your fruit smoothie is freshly blended with 100% fruit. Each fruit smoothie of 400 ml contains only between 190 and 210 calories. Blended with water it contains between 70 and 90 calories.



Each fruit smoothie is also possible as a fruit milkshake







# FRESH FRUIT EXPRESS

113ml

*It tastes like icecream, but it is fruit.*

## FRUIT



Citroen



Kokos



Aardbei Bio



Framboos



Mango Bio

## GEVULD



Chocola &  
Witte Chocola



Banaan  
& Chocola



Cookies  
& Cream



Kokos  
& Chocola



Mojito  
Bevat 5% alcohol

**Fresh Fruit Express International BV**

Nassaulaan 9  
4651 AA Steenbergen NB

Tel Pays-bas: +31 (0) 167 54 04 00  
Tel Belgique: +32 (0)2 40 00 898

E-mail: uko@freshfruit.express  
Facebook: freshfruitexpress  
Instagram: freshfruitexpress\_bv

**Logistiek Benelux:**

Leen Menken Foodservice Logistics  
Chroomstraat 155  
2718 RJ Zoetermeer  
Nederland

Tel: +31-(0)79-3634170  
E-mail: freshfruitexpress@leenmenken.nl

---

## Instructions de retour pour la réparation des blenders

*Rappelez-vous que les bols du blender ne peuvent pas être lavés au lave-vaisselle. Cela réduit considérablement la durée de vie de votre bol. En plus, ne mettez pas les mélanges de fruits dans le blender plus froid que -19 degrés sinon les couteaux dans le bol peuvent se décomposer.*

**Étape 1** Envoyer votre blender directement à notre mécanicien.

Transport Partners  
à l'attention de Fresh Fruit Express  
Bronkhorststraat 8  
4651 SZ Steenbergen  
Hollande

**Étape 2** Indiquer clairement sur une notre l'adresse de retour et le problème.

**Étape 3** Pour retourner un Waring , retirez le couvercle et le tapis en caoutchouc et vous conservez bien les 3 vis. Vous nous envoyez juste le fond du Waring.

[www.freshfruit.express](http://www.freshfruit.express)

**FRESH FRUIT<sup>®</sup>  
EXPRESS**

**Smoothie Concept**

**ENJOY  
HEALTHY**